



Jaarrekening 2025



Inhoudsopgave

Samenvatting.....	3
Leeswijzer	4
Jaarrekening in één oogopslag.....	7
Financiële positie	8
Thema's.....	14
Gezond wonen en leven.....	15
Goede bereikbaarheid	24
Betaalbaar en divers wonen.....	33
Een zorgzame en veilige gemeente.....	39
Goede voorzieningen	51
Een gezonde lokale economie	60
Duurzaamheid	67
Bestuur en ondersteuning.....	71
Algemene inkomsten en uitgaven.....	75
Dienstverlening.....	82
Burgerparticipatie	85
Paragrafen.....	88
Lokale heffingen en belastingen	89
Weerstandsvermogen en risicobeheersing.....	97
Onderhoud kapitaalgoederen	113
Financiering	120
Bedrijfsvoering.....	126
Wet open overheid	134
Grondbeleid	136
Verbonden partijen / Samenwerking in de regio.....	142
Jaarrekening.....	179
Thema rekening	180
Balans per 31 december.....	190
Lasten en baten per taakveld	230
Toelichting op de jaarrekening	233
Rechtmatigheidsverantwoording	235
Overige gegevens	237
Bijlagen.....	238
Naslag	239

Samenvatting

Leeswijzer



De jaarrekening laat zien wat de gemeente Deurne in 2025 heeft gedaan, wat dat heeft gekost en hoe Deurne er financieel voor staat. De jaarrekening is opgebouwd uit zes onderdelen:

- Financiële positie
- Thema's: hoe zijn de middelen besteed
- Paragrafen
- Jaarrekening (cijfers)
- Rechtmatigheidsverantwoording
- Bijlagen

Hieronder lichten we elk onderdeel kort toe.

Financiële positie

De financiële positie laat in één oogopslag zien hoe de gemeente er financieel voor staat. Dit onderdeel is een samenvatting van de belangrijkste uitkomsten van de jaarrekening.

U leest hier onder andere:

- wat het financiële resultaat over 2025 is;
- hoe het staat met de algemene reserve;
- of Deurne voldoende weerstandsvermogen heeft om financiële tegenvallers op te vangen.

Dit hoofdstuk geeft snel inzicht in de financiële positie van de gemeente.

Thema's: wat hebben we gedaan?

In de jaarverantwoording staat per thema beschreven welke doelen de gemeente in 2025 had en wat er is gedaan om deze doelen te bereiken. Ook wordt per thema aangegeven hoeveel geld is uitgegeven en met wie de gemeente heeft samengewerkt.

Aan het einde van elk thema staat een kort financieel overzicht. Daarnaast worden de betrokken verbonden partijen per thema benoemd. Per thema komen de volgende onderdelen terug:

- *Wat hebben we gedaan?* Een korte en duidelijke uitleg van de activiteiten die zijn uitgevoerd om de doelen van het thema te realiseren.
- *Verbonden partijen:* Een beschrijving van de organisaties en samenwerkingsverbanden die bijdragen aan het thema.
- *Indicatoren:* Verplichte indicatoren vanuit de wet (Besluit Begroting en Verantwoording-BBV). Deze laten zien in hoeverre doelen zijn gehaald en hoe de gemeente presteert. Bij het opmaken van de jaarrekening worden de meest actuele indicatoren getoond.

- *Financiën*: Een overzicht van de kosten en opbrengsten per thema. Grote afwijkingen ten opzichte van de begroting worden toegelicht. Ook staat hier het resultaat per thema en eventuele veranderingen in de reserves.
- *Investerings*: Een overzicht van de investeringen binnen het thema, zoals gebouwen, wegen en andere voorzieningen. Hierbij wordt aangegeven hoe ver de uitgaven zijn gevorderd en worden afwijkingen toegelicht.

De personeelskosten zijn verdeeld over de verschillende thema's. Het totaal en de afwijkingen worden toegelicht bij het thema Algemene inkomsten en uitgaven.

Paragrafen

Naast de thema's bevat de jaarrekening een aantal thema-overstijgende paragrafen. Deze paragrafen geven de gemeenteraad en inwoners extra informatie over financiële keuzes, beheersing en risico's.

De gemeente is wettelijk verplicht om minimaal de volgende paragrafen op te nemen:

- *Lokale heffingen en belastingen*: Over gemeentelijke belastingen zoals de OZB en afvalstoffenheffing
- *Weerstandsvormogen en risicobeheersing*: Over financiële risico's en de mate waarin de gemeente deze kan opvangen
- *Onderhoud kapitaalgoederen*: Over het onderhoud van wegen, gebouwen, groen en andere gemeentelijke voorzieningen.
- *Financiering*: Over leningen, rente en beheer van gemeentelijke financiën
- *Bedrijfsvoering*: Over de organisatie van de gemeente, inclusief openbaarheid volgens de Wet open overheid (WOO) en de toelichting op de rechtmatigheid.
- *Verbonden partijen*: Over samenwerking met andere organisaties en de bijhorende financiële risico's
- *Grondbeleid*: Over grondposities, bouwlocaties en de financiële gevolgen daarvan.

Jaarrekening (cijfers)

In dit onderdeel staan de officiële financiële overzichten van de gemeente, zoals:

- de balans;
- het overzicht van baten en lasten;
- toelichtingen op de cijfers.

Deze cijfers vormen samen de financiële basis van de jaarrekening.

Rechtmatigheidsverantwoording

In de rechtmatigheidsverantwoording legt de gemeente uit of het geld volgens de geldende regels is uitgegeven.

Tot en met 2022 gaf de accountant een oordeel over de rechtmatigheid. Vanaf 2023 legt het college van Burgemeester en Wethouders zelf verantwoording af over de rechtmatige besteding van het geld. De gemeenteraad heeft hiervoor regels vastgelegd in de financiële verordening. In dit onderdeel staat of het college volgens deze afspraken heeft gehandeld en welke afwijkingen er eventueel zijn.

Overige gegevens

Hier vindt u een link om de controle verklaring van de accountant te lezen.

Bijlagen

In de bijlagen staat aanvullende en verdiepende informatie bij de jaarrekening.

Naslag

Hier vindt u een link om de jaarstukken en de controle verklaring te lezen in PDF of te downloaden.

Afrondingsverschillen

In de gepresenteerde tabellen kunnen afrondingsverschillen voorkomen. Dit komt doordat de gegevens in de jaarrekening, ter bevordering van de leesbaarheid, op duizendtallen gepresenteerd worden terwijl de automatisch vanuit de administratie ingelezen gegevens op centen nauwkeurig zijn.

Jaarrekening in één oogopslag



Rekening resultaat

Resultaat in jaarrekening 2025	€ 8.960.586
---------------------------------------	--------------------

Financiële positie



Financiële positie

Resultaat 2025

Over het jaar 2025 is een positief resultaat gerealiseerd van **€ 8.960.586**. In het raadsoverzicht van december 2025 was reeds uitgegaan van een positief saldo van € 3,6 miljoen. Ten opzichte van dit raadsoverzicht is het resultaat met € 5,3 miljoen bijgesteld. De belangrijkste oorzaken van deze bijstelling zijn opgenomen in het overzicht van de grote afwijkingen.

Resultaatbestemming

Voorgesteld wordt, conform de uitspraak van de BBV*, de ontvangsten vanuit de SPUK regeling *realisatiestimulans* voor een bedrag van € 1,3 miljoen te storten in de reserve *Cofinanciering Beethoven wonen*.

Ontwikkeling algemene reserve en weerstandsvermogen

Na verwerking van de storting ad. € 7.630.586 neemt de algemene reserve toe tot ruim € 40 miljoen. De risico's zijn geactualiseerd, het totale netto risicobedrag € 5,8 miljoen. Op basis hiervan komt de weerstandsratio uit op 6,7. Dit duidt op een zeer solide financiële positie en een uitstekend weerstandsvermogen.

[*Toerekening en verantwoording baten SPUK Realisatiestimulans in de jaarrekening - Commissie BBV \(Besluit Begroting en Verantwoording\)](#)

Ontwikkeling begrotingssaldo incl. jaarrekening

Voor de toelichting op de ontwikkeling van de financiële positie van de gemeente wordt aangesloten bij de meest recente financiële positie zoals vastgesteld door de raad. Voor het jaar 2025 betreft dit de financiële positie uit het raadsoverzicht van 16 december 2025. Voor de jaren 2026 tot en met 2029 wordt uitgegaan van de saldi uit het raadsoverzicht van 28 januari 2026. De ontwikkeling van het begrotingssaldo, inclusief het jaarrekeningresultaat, is weergegeven in onderstaande tabel. De meerjarige saldi na bestemming worden toegevoegd aan dan wel onttrokken uit de algemene reserve.

Ontwikkeling begrotingssaldi jaarrekening 2025	2025	2026	2027	2028	2029
Begrotingssaldi	3.635	-2.499	-1.542	-561	2.386
Ontwikkelingen jaarrekening 2025	5.326				
Meerjarige saldi voor bestemming	8.961	-2.499	-1.542	-561	2.386
Resultaat bestemming	1.330				
Meerjarige saldi na bestemming	7.631	-2.499	-1.542	-561	2.386
Meerjarig saldi zijn opgebouwd uit:					
Incidenteel	7.631	-2.292	-1.859	-874	-258
Structureel		-207	318	313	2.644

Overzicht grote afwijkingen

In onderstaand overzicht staat het jaarresultaat en de verklaring van de grootste verschillen ten opzichte van het verwachte resultaat bij het raadsoverzicht van december 2025.

Verwacht saldo raadsoverzicht december 2025	€ 3.635.000
Ontwikkelingen jaarrekening 2025	€ 5.326.000
Jaarrekeningsaldo	€ 8.961.000

Toelichting	Bedrag
Afschrijvingslasten verkeer	€ 338.000
Investerings ten behoeve van verkeer zijn rechtstreeks ten laste van de voorziening wegen gebracht en zijn niet geactiveerd. Hierdoor zijn de afschrijvingslasten lager uitgevallen dan begroot.	
Algemene uitkering	€ 3.555.000
"In totaal is er in 2025 ruim 78 miljoen aan algemene uitkering ontvangen. Dit is ruim 3,5 miljoen meer dan begroot. Dit komt met name door extra uitkeringen in de decembercirculaire. Voor de jaren 2022 tot en met 2025 is er een nabetaling ontvangen ter compensatie van herrekening van het accres en bijstelling van de maatstaven. In totaal bedraagt het voordeel ruim 2,2 miljoen. Bij de decembercirculaire is de definitieve teruggaaf van de betaalde btw afgerekend	

Toelichting	Bedrag
(bijna een miljoen) en er zijn een aantal nieuwe decentralisatie uitkeringen (€ 400.000) ontvangen."	
Arbeidsmarkt voordeel	€ 123.000
De gemeente Deurne heeft de afgelopen jaren sterk ingezet op het verbeteren van zichtbaarheid en positionering als werkgever. Afgelopen jaar is er slechts beperkt gebruik gemaakt van een wervings- en selectiebureau. Daarnaast zijn er elf vacatures intern ingevuld, wat een extra besparing opgeleverd heeft door het niet hoeven plaatsen van vacatures op externe jobboards.	
Beheer gebouwen en gronden	€ 81.000
Het voordeel wordt veroorzaakt door diverse incidentele verkoopopbrengsten	
Economische ontwikkelingen Innovatiehuis	€ 55.000
Stichting Innovatiehuis de Peel heeft besloten om per 1 juni 2026 de stichting te liquideren en hun activiteiten te stoppen. In de afwikkeling van de liquidatie zijn gelden die in 2023 en 2024 niet gebruikt zijn voor projecten, maar wel gereserveerd waren vrij komen te vallen en teruggestort aan de financierende partijen.	
Legesinkomsten WABO Bouw	-€ 128.000
Tussentijds heeft er een begrotingswijziging plaatsgevonden, omdat op basis van de prognose een voordeel van € 517.000 aan leges bouw werd verwacht. Uiteindelijk zijn de legesinkomsten lager uitgevallen dan de prognose. Hierdoor is er een nadeel ontstaan van €128.000.	
Overige kleine verschillen	€ 53.000
Overige kleinere posten	
Pensioenverplichtingen bestuur	-€ 299.000
De rekenrente voor de toekomstige pensioenverplichtingen is verlaagd. Om aan de toekomstige pensioenverplichtingen en de regels voor overdracht in 2027 naar het ABP te kunnen voldoen, moet de hoogte van de voorziening worden verhoogd met € 299.000	
Post onvoorzien	€ 82.000
De post onvoorzien is een wettelijk voorgeschreven post om op te nemen voor onvoorzien taken. In 2025 is hier geen gebruik van gemaakt.	
Realisatiestimulans (SPUK-regeling)	€ 1.330.000
De gemeente ontvangt in 2025 een bijdrage uit de SPUK-regeling 'realisatiestimulans' voor de bouw van 190 betaalbare woningen (€ 7.000	

Toelichting	Bedrag
per woning). Deze vrij besteedbare middelen worden voorgesteld als dekking van de verplichte 25% cofinanciering bij subsidieaanvragen voor grond- en vastgoedexploitaties binnen het Convenant 'Beethoven', onderdeel Wonen. Via dit convenant is in de MRE-regio € 245 miljoen beschikbaar voor onrendabele woningbouwprojecten.	
Samen op pad, organisatieontwikkeling , opleiding en coaching	-€ 72.000
De overschrijding is te wijten aan de toegenomen instroom van nieuwe (tijdelijke) werknemers, opleiding en trainingen en het opstellen van een Regionale Arbeidsmarkt Strategie.	
Samenkracht en burgerparticipatie	€ 120.000
In 2025 hebben we een Specifieke uitkering Spreidingswet in het kader van bijzondere opvangplekken ontvangen.	
Toerisme en recreatie regiomarketing	€ 92.000
De opbrengsten voor de toeristenbelasting zijn hoger dan vooraf ingeschat. De hogere opbrengsten worden behaald door meer toeristische overnachtingen en overnachtingen van arbeidsmigranten. Het voordeel is eenmalig omdat de afrekening van de toeristenbelasting uit 2024 positiever was dan begroot.	
Vergroening centrum	€ 136.000
De voorbereiding van het project vergroening Martinetplein vraagt meer tijd dan oorspronkelijk gepland. Dit komt door een aanpassing van de scope van het project en de aanwezigheid van bestaande waardevolle groenelementen ('groene parels'), die zorgvuldig in het ontwerp moeten worden ingepast. Hierdoor is extra voorbereidingstijd nodig voor een herijkte planuitwerking.	
Verkeersbeleid	€ 140.000
In 2025 zijn er minder verkeersonderzoeken uitgevoerd dan gepland, onder andere in afwachting van de vaststelling van het uitvoeringsprogramma GVVP. Daarnaast heeft de gemeente meer provinciale subsidies ontvangen dan oorspronkelijk begroot.	
Verlofsparen	-€ 280.000
In de CAO is in 2022 een regeling 'verlofsparen' opgenomen. In de gemeente Deurne wordt hiervan veel gebruik gemaakt. In 2025 is voor €	

Toelichting	Bedrag
280.000 aan uren toegevoegd in de daarvoor bestemde voorziening.	

Verloop algemene reserve

In onderstaande tabel wordt het verloop van de algemene reserve getoond. Het rekeningresultaat 2025 wordt in 2026 toegevoegd aan de algemene reserve.

Verloop algemene reserve	2025	2026	2027	2028	2029
Saldi per 01/01	29.897	34.831	39.963	38.421	37.860
vermeerdering en 2025	7.000				
verminderingen 2025	-2.067				
Jaarstukken 2025: resultaat		7.631			
Begroting saldi 2026 t/m 2029		-2.499	-1.542	-561	2.386
Saldi per 31/12	34.830	39.963	38.421	37.860	40.246

De algemene reserve dient als buffer om schommelingen in het begrotingssaldo en onverwachte financiële tegenvallers op te vangen. De verwachte stand van de algemene reserve bedraagt ultimo 2029 ruim € 40 miljoen. Ten opzichte van de jaarrekening 2025 is het saldo van de algemene reserve in 2029 met ruim € 5 miljoen toegenomen.

In de behandeling van de begroting 2020 heeft de raad voor de algemene reserve een minimumnorm vastgesteld van € 9,5 miljoen. Deze norm is gebaseerd op 10% van de gemiddelde begrotingsuitgaven over de meerjarenbegroting.

Een nadere toelichting hierop is opgenomen in de [nota reserves en voorzieningen Deurne 2023](#).

Ontwikkeling weerstandsvermogen

De weerstandsratio is ten opzichte van de begroting 2025 gestegen van 4,2 naar 6,7. Deze stijging wordt mede verklaard door de toevoeging van € 7 miljoen aan de algemene reserve als gevolg van het resultaat van de jaarrekening 2024 en door de actualisatie van de geïnventariseerde risico's.

Ultimo 2025 bedraagt het saldo van de algemene reserve € 34,8 miljoen. Om te beoordelen of dit niveau toereikend is, wordt de relatie gelegd tussen de benodigde en de beschikbare weerstandscapaciteit. De benodigde weerstandscapaciteit is gebaseerd op de ingeschatte risico's en bedraagt € 5,8 miljoen. De beschikbare weerstandscapaciteit bestaat uit de algemene reserve, de onbenutte belastingcapaciteit van € 3,8 miljoen en de post onvoorzien van € 82.000. Gezamenlijk komt de beschikbare weerstandscapaciteit voor 2025 daarmee uit op € 38,8 miljoen.

Een nadere toelichting op de weerstandscapaciteit is opgenomen in de paragraaf weerstandsvermogen en risicobeheersing.

Berekening van de weerstandsratio:

Beschikbare weerstandscapaciteit	€ 38.750.847	
Benodigde weerstandscapaciteit	€ 5.819.400	/
Ratio weerstandsvermogen	6.7	

Ratio weerstandsvermogen	Rekening 2023	Begroting 2025	Rekening 2024	Begroting 2026	Rekening 2025
Ratio	4,9	4,2	6,1	7,4	6,7
Norm ratio	1,0	1,0	1,0	1,0	1,0

Thema's

Gezond wonen en leven



Opgave Raadsprogramma

In het thema 'Gezond wonen en leven' gaat het om een gezonde en leefbare woonomgeving en de keuzes die daarvoor worden gemaakt vanuit klimaat, natuur, volksgezondheid en ruimtelijke kwaliteit.

De hoofdambitie uit de Toekomstvisie Deurne 2030 is nog steeds actueel!

"Werken aan een hoogwaardig woon-, leef- en verblijfklimaat: zorgen voor een aantrekkelijke en gezonde leefomgeving met een goed voorzieningenniveau. Hiermee neemt Deurne een volwaardige en complementaire positie in ten aanzien van het stedelijk gebied en zet Deurne in op een innovatieve verduurzaming van de agrosector".

Er is sprake van spanning tussen de verdere verstedelijking en ontwikkelingen in landbouw en natuur. Deurne wil een vitaal platteland én gezonde, leefbare kernen. Dit vraagt om structuurversterking en transitie (lees nieuwe balans). Samenwerking met andere overheden is nodig om de (grensoverstijgende) opgaven en uitdagingen op te pakken.

Het terugdringen van overlast en verbeteren van het woon- en leefklimaat zijn belangrijke aandachtspunten. Uitgangspunt is een duurzame, voor de toekomst houdbare situatie. Ontwikkelruimte en ondersteuning voor (agrarisch)ondernemers zijn nodig om een passende omvorming van het buitengebied te krijgen.

Ruimtelijke ontwikkeling, ruimtelijke kwaliteit, een aantrekkelijke gemeente en de leefbaarheid van wijken, kleine kernen en het landelijk gebied hangen direct samen met een passende woningvoorraad in aantal en kwaliteit (zie thema betaalbaar en divers wonen). Daarnaast is een goede bereikbaarheid hier onlosmakelijk mee verbonden (zie thema goede bereikbaarheid). Daarbij vormen een krachtige lokale economie en werkgelegenheid een belangrijke motor voor de leefbaarheid in de gemeente (zie thema een gezonde lokale economie).

Tenslotte heeft Deurne de ambitie om in 2050 een energieneutrale gemeente te zijn. Daarmee sluit Deurne aan bij de doelen uit het Klimaatakkoord van Parijs.

Deurne is na Helmond de meest verstedelijkte kern van de Peel en vervult een regiofunctie in de Peel. We willen gelijkmatig meegroeien met de andere stedelijke kernen en daarbij het karakter van Deurne behouden. Dit vraagt om een afgewogen ruimtelijk beleid, gebaseerd op kwaliteit. Deurne staat voor grote bestuurlijke keuzes voor het gebruik van de fysieke ruimte. Er is sprake van spanning tussen de ontwikkeling van stedelijke kenmerken enerzijds en landelijk gebied anderzijds.

De ontwikkeling van het platteland is een belangrijk thema met een veelheid aan raakvlakken. Er zijn relaties met (volks)gezondheid, duurzaamheid, sociaaleconomisch, energie, voedsel en leegstand. Daarnaast zijn water, bodem en natuur belangrijke opgaven in ons buitengebied. Deurne wil een vitaal platteland én gezonde, leefbare kernen. Dit vraagt om structuurversterking, transitie en gebiedsgerichte (beleids)keuzes. Het terugdringen van overlast en verbeteren van het woon- en leefklimaat zijn hierin belangrijke aandachtspunten. De gemeente wil toe naar een duurzame en toekomstbestendige situatie, met oog voor innovatie. De agrarische sector is hierin een belangrijk thema. Door naast de ondernemer te staan wordt er invulling gegeven aan een passende omvorming van het buitengebied. Het doel is een hoogwaardig woon-, leef- en verblijfklimaat in een gezonde en groene leefomgeving.


Het Rijk heeft de ambitie dat de economie in 2050 circulair is. Een circulaire economie is gericht op het optimaal inzetten en hergebruiken van grondstoffen in de verschillende schakels van de productieketen. De circulariteit van de economie wordt in belangrijke mate beïnvloed door rijksbeleid. Deurne haakt daarbij aan bij goede initiatieven in de regio of op hoger schaalniveau.

Uitgangspunten

- De bovenlokale functie van Deurne behouden en versterken.
- De identiteit van Deurne behouden.
- Inzetten op extra woningbouw, passend binnen de omgeving (zie thema Betaalbaar en divers wonen).
- Voorzieningen op het gebied van onderwijs en zorg op peil houden, waarbij bereikbaarheid van belang is (zie thema Goede bereikbaarheid).
- Het bestaande groen aantrekkelijker maken, om zo bij te dragen aan een optimale beleving, gezondheid en klimaatadaptatie.
- Bij nieuwe ontwikkelingen het groen integraal onderdeel laten zijn van de plannen.
- Gebiedsgerichte (beleids)keuzes maken op basis van kwaliteitsprofielen en de opgave van de (deel)gebieden.
- Een duurzame en gezonde leefomgeving, die is (in)gericht op minder milieubelasting, zorgvuldig ruimtegebruik, het sluiten van ecosystemen, versterken van watersystemen en klimaatveranderingen.
- Duurzaam en innovatief grondgebruik stimuleren-, om bij te dragen aan een gezond bodem- watersysteem en natuur. Door zelf het goede voorbeeld te geven door onze eigen gronden zo te gebruiken, en bij de overige gronden duurzaam grondgebruik te stimuleren.
- Een aantrekkelijk landschap en robuuste natuur.
- Ondersteunen van agrarische ondernemers bij het stoppen, verbreden en of verduurzamen van de bedrijfsvoering en hiervoor een passende manier vinden.

Het afvalbeleid tijdig (vóór 2025) evalueren, waarbij bekeken wordt in welke schaalgrootte een circulaire economie het meest rendabel is.

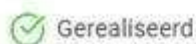
Wat hebben we gedaan?

Omschrijving	Status
Afvalprojecten	
In het Afvalbeleidsplan zijn de doelstellingen op het gebied van restafvalreductie en hergebruik vastgelegd die via het Afvaluitvoeringsplan worden gerealiseerd. In samenwerking met Blink is	

Omschrijving	Status
<p>hieraan in 2025 uitvoering gegeven en zijn nagenoeg alle maatregelen uit het Afvaluitvoeringsplan gerealiseerd, waaronder de gescheiden inzameling van luier- en incontinentiematerialen en de inzet van de GRIP-wagen. Maatregelen die in 2025 niet zijn opgepakt zijn; Invoering van JA-JA sticker en geen gemeente brede communicatiecampagne.</p>	
Ecologische verbindingszone	
<p>De 3,5 km aan Ecologische Verbindingszones (EVZ's) die in 2024 zijn gerealiseerd, zijn in 2025 in beheer genomen samen met het waterschap Aa en Maas. Hiermee wordt continue een bijdrage geleverd aan natuurontwikkeling, versterking van watersystemen en aan het behalen van de - niet vrijblijvende - Kaderrichtlijn Water (KRW). De gerealiseerde EVZ's zijn bij gedeeltes van de Oude Aa, Astense Aa, en Soeloo zichtbaar in ons landschap.</p>	?
Gebiedscontract de Peel / Stimuleringsregeling Landschap	
<p>In 2025 zijn er met de middelen van de Stimuleringsregeling Landschap op drie locaties in Deurne vijftig landschappelijke elementen gerealiseerd. Er zijn landschapselementen aangebracht op de Lange Horst, rapenweg en Voortseweg. Voorbeelden van wat er is geplaatst is een wilde bijenrand op grasland, een hakhoutsingel en een boomkorf, type rond voor bescherming van geplante bomen. Deze elementen dragen bij het verbeteren van de biodiversiteit en daarmee de vitaliteit in het buitengebied van Deurne. Daarnaast zijn er voor de nieuwe Stimuleringsregeling Landschap (van kracht vanaf 2026) middelen vrijgemaakt en daarvoor is een nieuwe samenwerkingsovereenkomst ondertekend met Stichting Landschap Brabant.</p>	?
Gebiedsgerichte Aanpak "Vitale Peel"	
<p>De uitwerking van het concept Koersdocument in deelgebieden is opnieuw vertraagd. Deze vertraging is</p>	?

Omschrijving	Status
<p>opgelopen door onzekerheden in specifiek beleid/keuzes van hogere overheden welke nog in ontwikkeling zijn. Deze hebben invloed op de verdere planuitwerking in deelgebieden.</p>	
<p>Gemeentelijk uitvoeringsprogramma luchtkwaliteitsverbetering</p>	
<p>Het grootste deel van het budget voor het Schone Lucht Akkoord is gekoppeld aan het project ontwikkeltuin. Dit project had als doel om samen met bewoners en agrariërs tot een beter leefklimaat te komen. Een beperkt deel van het budget is gebruikt voor het begeleiden van het project en het betrekken van de veehouders binnen het gebied van het project. De veehouders hebben vanuit een positieve grondhouding uiteindelijk besloten om niet deel te nemen aan het project. Het vervolg van het project, het meten van emissies en monitoren van de beleving van omwonenden na het treffen van maatregelen, heeft niet plaatsgevonden. Het budget dat bedoeld was voor de wetenschappelijke onderbouwing van de effecten van de maatregelen door TNO, RIVM, GGD en Louis Bolk is daarom niet gebruikt. Dit resterende budget zal in 2026 worden gebruikt voor andere, nog vast te stellen, projecten die bij moeten dragen aan het verbeteren van de luchtkwaliteit en het bereiken van het doel binnen het Schone Lucht Akkoord. Deze nieuwe projecten zullen worden vastgesteld in een nieuw uitvoeringsprogramma. In het kader van het Schone Lucht Akkoord is in 2025 de deelname aan het regionale meetnet verlengd tot 2030. In 2025 is binnen het regionale meetnet een verzoek ingediend om tijdelijk extra meetboxen te installeren in de kern Deurne en het buitengebied. In 2025 heeft in samenwerking met leerlingen van het Peellandcollege het project snuffelfietsen plaatsgevonden. Hierbij hebben via vaste routes leerlingen metingen van fijnstof uitgevoerd.</p>	<p>?</p>
<p>Invoering omgevingswet</p>	

Omschrijving	Status
<p>De Omgevingswet is per 1 januari 2024 in werking getreden. 2024 was een overgangsjaar. Vanaf 2025 ligt de focus volledig op de omgevingsvisie en het omgevingsplan.</p> <p>Voor de transitie naar één voor het hele grondgebied geldend omgevingsplan is in 2025 de transitie-aanpak uitgewerkt in capaciteit, planning en middelen. Er is een handboek voor het opstellen en wijzigen van het omgevingsplan opgesteld. De projectorganisatie is ingericht en gestart. We zijn begonnen aan diverse thematische wijzigingen van het omgevingsplan. Verschillende medewerkers nemen deel aan het SPRONG-traject van de VNG voor regionale kennisuitwisseling.</p>	
<p>Omgevingsvisie Deurne 2050</p>	
<p>De Omgevingsvisie Deurne 2050 dient uiterlijk op 1 januari 2027 te zijn vastgesteld. Tot vaststelling van de nieuwe Omgevingsvisie geldt de huidige Structuurvisie 2030 inclusief Nota kostenverhaal.</p> <p>Op 27 mei 2025 is het Koersdocument Omgevingsvisie Deurne vastgesteld, inclusief het Toekomstperspectief Deurne 2050. Het koersdocument geeft richting aan het ruimtelijk beleid en vormt het raamwerk voor de omgevingsvisie. Voor de omgevingsvisie is daarna een startnotitie opgesteld als programma van eisen. In de startnotitie zijn de wensen en eisen voor de omgevingsvisie uitgewerkt. De startnotitie is op 25 november 2025 besproken in de commissie Omgeving. Het college heeft de startnotitie op 9 december 2025 vastgesteld.</p> <p>Verder is in 2025 ook gestart met het opstellen van de omgevingsvisie. Eerste stap is het voorkeursalternatief op hoofdlijnen. Dit alternatief bevat de belangrijkste keuzes voor de verdere uitwerking. Daarbij wordt een omgevingseffectrapportage opgesteld om alle informatie zorgvuldig mee te wegen binnen het traject voor de omgevingsvisie.</p>	



Verbonden partijen

Verbonden partij	Samenwerkingsvorm	Wat is de bijdrage aan dit thema?
Landinrichtingsproject Peelvenen	Overige verbonden partijen	-
Blink	Gemeenschappelijke regeling	€ 1.852.000

Indicatoren

Naam indicator	Waarde	Bron	Indicator 1	Indicator 2	Indicator 3
Omvang huishoudelijke afval	kg per inwoner	CBS	74 (2019)	78 (2020)	67 (2024)

Financiën

Onderstaande tabel geeft het saldo van baten en lasten per taakveld weer ten opzichte van de laatst vastgestelde begroting.

Bedragen x €1.000

	Baten/ Lasten/ Reserves	Begroting voor wijziging	Begroting na wijziging	Rekening	Verschil
Saldo van baten en lasten		-3.249	-4.867	-3.552	1.314
Baten		8.487	8.239	10.130	1.891
5.7 Openbaar groen en (openlucht) recreatie		53	100	149	49
7.2 Riolering		4.839	4.231	4.656	425
7.3 Afval		2.953	3.256	3.264	8
8.1 Ruimtelijke ordening		634	305	1.714	1.409
0.10 Mutaties reserves		8	347	347	0
Lasten		-11.736	-13.106	-13.682	-577

	Baten/ Lasten/ Reserves	Begroting voor wijziging	Begroting na wijziging	Rekening	Vershil
5.7	Openbaar groen en (openlucht) recreatie	-3.209	-4.005	-4.096	-90
7.2	Riolering	-3.801	-3.921	-4.497	-576
7.3	Afval	-2.612	-2.614	-2.602	13
8.1	Ruimtelijke ordening	-2.114	-2.150	-2.072	78
0.10	Mutaties reserves	-0	-415	-416	-1
Totaal thema		-3.249	-4.867	-3.552	1.314

Taakveld 5.7 - Openbaar groen vergroening centrum Voordeel € 136.000

De voorbereiding van het project vergroening Martinetplein vraagt meer tijd dan oorspronkelijk gepland. Dit komt door een aanpassing van de scope van het project en de aanwezigheid van bestaande waardevolle groenelementen ('groene parels'), die zorgvuldig in het ontwerp moeten worden ingepast. Hierdoor is extra voorbereidingstijd nodig voor een herijkte planuitwerking.

Taakveld 7.3 - Algemene kosten afval Budgetneutraal

De exploitatie afval resulteert in een positief saldo van € 80.000. Dit bedrag wordt gestort in de voorziening. De belangrijkste reden van dit positieve saldo is dat in 2025 de vergoeding van de single used plastics (SUP) over de kalenderjaren 2023 en 2024 is vastgesteld door het Ministerie van Infrastructuur en Waterstaat. Daarnaast zijn de opbrengsten van een aantal afvalstromen hoger dan begroot.

Taakveld 7.2 - Riolering Budgetneutraal

De gesloten exploitatie riolering is in 2025 budgetneutraal afgesloten. Er heeft een dotatie plaatsgevonden van € 1,2 miljoen in de voorziening toekomstige vervanging GRP en € 110.000 in de voorziening egalisatie onderhoud riolering.

Taakveld 8.1 - Realisatiestimulans (SPUK) Voordeel € 1.330.000

De gemeente ontvangt gelden uit de SPUK-regeling "realisatiestimulans". Dit is een regeling die bedoeld is ter stimulering van de bouw van betaalbare woningen. In 2025 is gestart met de bouw van 190 van deze woningen. Voor iedere woning ontvangt de gemeente een tegemoetkoming van € 7.000. De uitkering zijn vrij te besteden middelen. Het voorstel is om deze middelen te bestemmen voor de verplichte 25% cofinanciering bij aanvragen voor grondexploitatie- of vastgoedexploitatiesubsidie op basis van het Convenant 'Beethoven', onderdeel Wonen. Via dit Convenant is in de MRE-regio € 245 miljoen beschikbaar gekomen om onrendabele woningbouwprojecten via subsidies toch te kunnen realiseren.

Investerings

Bedragen x €1.000

Omschrijving	Begroting	Realisatie	Ruimte	Investering afsluiten	Uitvoerings periode
Groen RBO Zeilbergsestraat ORO 33*	62	1	61	Nee	2026-2027
Groen RV Eekstraat*	37	2	35	Nee	2026
Groen Parkeerplaats Haageind*	15	1	14	Nee	2026
Groen Romboutstraat *	101	19	82	Nee	2026
Groen Klimaatadaptie Koolhof*	310	8	302	Nee	2026-2027
Groen Vliersingel-Oude Slot*	250	0	250	Nee	2026
Groen en bomen 2025*	113	0	113	Ja	
Groen Kerktuin*	43	11	32	Nee	2026
Spelen Bakkershof*	20	13	7	Ja	
Spelen Beethovenlaan *	20	0	20	Nee	2026
Spelen Brouwhuisweg - Keesomstraat Vlierden*	234	167	67	Ja	
Spelen Frieslandstraat *	15	11	4	Ja	
Spelen Rijtvenseweg*	45	0	45	Nee	2026
Spelen tasveld*	20	0	20	Nee	2026
Spelen Utrechtstraat*	15	7	8	Ja	
Spelen Zandbos*	15	13	2	Ja	
Groen Bedrijfsweg Grote Bottel*	10	0	10	Nee	2026
Groen Herinrichting Arenbroek*	131	132	-1	Ja	
Spelen Clarinetweg*	60	49	10	Nee	2026

Omschrijving	Begroting	Realisatie	Ruimte	Investering afsluiten	Uitvoerings periode
Riolering Kruisstraat/voormalig huishoudschool	105	135	-30	Ja	2025
Riolering Renovatie hoofdgemalen*	301	223	78	Nee	2026
Riolering Heuvel (Heuvelstraat-Action)*	165	14	151	Nee	2026-2027
Buitendienst Vervangen kraantjes Pick ups	9	9	0	Ja	
Saldo	2.096	816	1.280		

IBOR projecten

De investeringen in bovenstaande tabel die zijn gemarkeerd met een * maken onderdeel uit van het **Integraal Beheerplan Openbare Ruimte (IBOR)**. Deze investeringen vallen binnen een gezamenlijk toegekend investeringskrediet, waaruit meerdere deelprojecten worden uitgevoerd.

In de tabel is per investering aangegeven of deze in 2025 kan worden afgesloten. Indien dit niet het geval is, is vermeld in welke periode de uitvoering plaatsvindt.

Groen en Bomen 2025

De uitgaven voor Groen en Bomen 2025 kwalificeerden niet als investering en zijn ten laste van de exploitatie gebracht. Deze investering wordt daarom afgesloten. € 11.000 van het investeringskrediet zal (voor afsluiting) worden aangewend ter dekking van de voorbereidingskosten van het project Kerktuin.

Goede bereikbaarheid



Opgave Raadsprogramma

Zorgen voor een goede bereikbare gemeente met mobiliteitsnetwerken die verplaatsingen binnen en buiten de regio mogelijk maken. Het is daarom een opgave om bestaande voorzieningen in stand te houden en kwalitatief verder te verbeteren.

Denk daarbij aan de omgeving van het (intercity)station met rechtstreekse verbindingen richting Eindhoven, Venlo en het Ruhrgebied en de belangrijke verkeersaders N270, N279 en A67.

Uitdagingen binnen de gemeente zijn het bereikbaar houden van het centrum, wijken, kernen en dorpen en daarbinnen ook de scholen en bedrijventerreinen. De aanleg van veilige- en snelle fietsverbindingen en de realisatie van een tunnel onder het spoor bij de Binderendreef zijn prioriteiten. Zo blijven de werkgelegenheid en voorzieningen goed bereikbaar en blijft daarmee Deurne een aantrekkelijke gemeente met aantrekkelijke kernen en dorpen.

Voor de aantrekkelijkheid van Deurne is het versterken van de bereikbaarheid van Deurne met zijn intercitystation, fiets en weg van groot belang. Een ambitieus woningbouwprogramma leidt daarnaast tot meer lokale en regionale verkeersstromen, die in goede banen geleid moeten worden. Een goede bereikbaarheid heeft een positieve invloed op de leefbaarheid en recreatie in de Deurnese kernen en dorpen. De aanleg van fiets- en wandelpaden is daarom belangrijk.

De bereikbaarheid is overigens niet alleen een uitdaging voor Deurne; het is ook een regionaal vraagstuk. Daarom zetten wij ook in regionaal verband in op de aanpak van drukke wegen als de A67 en de N270.



Uitgangspunten


- De kernen ontlasten van gemotoriseerd verkeer
- Veiligere fietsverbindingen tussen de kernen en een snelfietspad tussen Helmond en Deurne en Horst met de prioriteit op het traject Deurne – Helmond
- Goede en veilige verbindingen per auto, fiets en openbaar vervoer in Deurne en tussen de kernen

Een beter bereikbaar Deurne met een oplossing voor de drukke A67, N270 en N279


Wat hebben we gedaan?

Omschrijving	Status
Actualisatie Gemeentelijk Verkeers- en Vervoerplan (GVVP)	
<p>Het gemeentelijk verkeers- en vervoersplan (GVVP) is eind 2024 door de gemeenteraad vastgesteld. Zoals in het GVVP is opgenomen, is in 2025 een Uitvoeringsprogramma GVVP opgesteld. Deze is in november door het college vastgesteld. In het Uitvoeringsprogramma zijn concrete verkeersonderzoeken en -maatregelen benoemd waar de komende jaren aan gewerkt wordt.</p> <p>Invoering blauwe zone centrum en afschaffing betaald parkeren</p> <p>Zoals in de gemeenteraad in december 2024 besloten, is in 2025 gewerkt aan de invoering van een blauwe zone op een aantal locaties in het centrum van Deurne. Dit is gecombineerd met het formeel afschaffen van betaald parkeren. De parkeerverordening is in november 2025 aangepast en door de raad vastgesteld samen met een Uitvoeringsbesluit Parkeren. Hierdoor is het mogelijk gemaakt om per 1 januari 2026 de blauwe zone in het centrum daadwerkelijk in te voeren.</p>	?
Doorfietsroute Helmond - Deurne	
<p>Gemeente Deurne werkt samen met de provincie Noord-Brabant en gemeente Helmond aan een doorfietsroute tussen Helmond en Deurne. In 2024 is hiervoor een bestuursovereenkomst gesloten. In 2025 heeft gemeente Deurne het ontwerp van de route verder uitgewerkt. Het tracé loopt veelal langs het spoor. In 2025 zijn er gesprekken gevoerd onder welke voorwaarden het snelfietspad aangelegd mag worden en de relatie met de ontwikkeling van de stationsomgeving en de spoorwegonderdoorgang Binderendreef.</p>	?
N270 - Verbetering doorstroming en aanpak verkeersveiligheid	
<p>Tracedeel Deurne – Helmond (Helmondsingel)</p> <p>Het deel Deurne - Helmond heeft tot aan 2025 grotendeels stilgelegen i.v.m. stikstofproblematiek. In 2025 zijn de</p>	?

Omschrijving	Status
<p>voorbereidende werkzaamheden verder opgepakt. En is een milieueffectenrapport (MER) opgesteld. Aan de hand daarvan is een definitieve voorkeursvariant gekozen. De volgende fase is opgestart door de provincie en de gemeente wordt hierbij betrokken.</p>	
Ontwikkelmogelijkheden station Deurne - Uitbreiding leenfietsen NS	
<p>Station Deurne wordt gezien als Regionale Hub. In het Integraal Handelingsperspectief (IHP), samen met ProRail, NS en de provincie Noord-Brabant wordt richting gegeven aan het versterken van de Hub (knooppunt)-functie van het station Deurne.</p> <p>De eerste twee stappen van het IHP Station Deurne zijn uitgevoerd.</p> <p>Onderzocht is welke lokale en regionale kansen zijn aanwezig en welke ambities zijn belangrijk voor het station? De belangrijkste conclusies uit het IHP Deurne stap 1+2 zijn:</p> <ol style="list-style-type: none"> 1. Een veilige transfer is noodzakelijk om de groei mogelijk te maken. De huidige voetgangers-spooroversteek van en naar de perrons is in de toekomstige situatie onvoldoende veilig. Het verbeteren van een veilige transfer is zelfs een verplichting, gaf ProRail aan; 2. Duidelijke en logische voetgangers- en fietsstructuur op rondom station ontbreekt; 3. Inzicht in gebruik in relatie tot herkomst van vervoerswijzen is wenselijk; 4. Duidelijke visie op ‘hub van de Peel ontbreekt’. <p>In het reeds opgestarte IHP Station Deurne stap 3 worden deze punten verder uitgewerkt.</p> <p><i>Pilot Leenfietsen</i></p> <p>De pilot leenfietsen is in 2025 afgerond.</p>	
Projecten regionale bereikbaarheidsagenda, verbetering A67, N270 en N279	
<p>In 2025 zijn bij ieder project stappen gezet. De belangrijkste stappen uit 2025 zijn:</p>	

Omschrijving	Status
<ul style="list-style-type: none"> • Doorfietsroute Helmond-Deurne. Zie bovenstaand. • Subregionaal wordt onder andere ingezet op een mogelijke buslijn 's-Hertogenbosch-Veghel-Helmond-Asten of Someren. Dit in relatie met de nieuwe busconcessie die in 2029 ingaat. • Onderzoek treinfrequentie richting Eindhoven verhogen én de capaciteit vergroten. Lobby is en blijft gevoerd worden. • Ontwikkelmogelijkheden station Deurne. Zie bovenstaand. • Spoortunnel Binderendreef. Zie onderstaand. • N279 Veghel-Asten en de aansluiting met de N270. De Notitie Reikwijdte en Detailniveau N279 is vastgesteld door de provincie. • Aanpak van de N270 Helmond – Deurne – Venray. De reconstructie van de N270 Deurne - Limburgse grens is eind 2024/begin 2025 definitief opgeleverd. In 2025 zijn de milieueffecten van het voorkeursalternatief en de varianten onderzocht en hierover is een milieueffectrapport (MER) opgesteld. Het voorkeursalternatief is in 2025 definitief vastgesteld. • Onderzoek 'Regionale verkeersstudie bundelroutes'. Dit onderzoek is uitgevoerd. 	
Tunnel Binderendreef	
<p>Het omgevingsplan voor de tunnel Binderendreef is in 2025 onherroepelijk geworden. Hiermee is de planologische basis voor de realisatie van het project vastgesteld. Gemeente Deurne heeft in overleg met ProRail de treinvrije periodes voor de werkzaamheden aan het spoor vastgelegd. Deze periodes zijn bepalend voor de uitvoering van het project. De aanbesteding voor de realisatie van de tunnel is in 2025 afgerond. Het college</p>	

Omschrijving	Status
heeft ingestemd met de gunning aan de uitvoerende aannemer.	

 Gerealiseerd

 Op koers

 Bijstellen

 Niet gestart

Verbonden partijen

Verbonden partij	Samenwerkingsvorm	Wat is de bijdrage aan dit thema?
------------------	-------------------	-----------------------------------

Indicatoren

Naam indicator	Waarde	Bron	Indicator 1	Indicator 2	Indicator 3
----------------	--------	------	-------------	-------------	-------------

Financiën

Onderstaande tabel geeft het saldo van baten en lasten per taakveld weer ten opzichte van de laatst vastgestelde begroting.

Bedragen x €1.000

	Baten/ Lasten/ Reserves	Begroting voor wijziging	Begroting na wijziging	Rekening	Verschil
Saldo van baten en lasten		-5.993	-6.200	-5.876	324
Baten		282	217	309	92
0.63 Parkeerbelasting		23	23	4	-20
2.1 Verkeer en vervoer		255	190	302	112
2.2 Parkeren		3	3	3	0
0.10 Mutaties reserves		-0	-0	-0	0
Lasten		-6.275	-6.417	-6.185	232
2.1 Verkeer en vervoer		-5.835	-5.997	-5.780	217
2.2 Parkeren		-440	-420	-405	15
Totaal thema		-5.993	-6.200	-5.876	324

Taakveld 2.1 Verkeer - Verkeersbeleid voordeel € 140.000

In 2025 zijn er minder verkeersonderzoeken uitgevoerd dan gepland, onder andere in afwachting van de vaststelling van het uitvoeringsprogramma GVVP. Hierdoor zijn de geraamde kosten voor deze onderzoeken lager uitgevallen. Daarnaast heeft de gemeente meer provinciale subsidies ontvangen dan oorspronkelijk begroot.

Investerings

Bedragen x €1.000

Omschrijving	Begroting	Realisatie	Ruimte	Investering afsluiten	Uitvoerings periode
Wegen en verkeer Reconstructie N270 fase 1 (N270.16)	405	433	-28	Ja	2025
Wegen en verkeer Kruisstraat	595	778	-183	Nee	2026
Wegen en verkeer LVO spoortunnel Binderendreef	11.180	1.263	9.917	Nee	2026-2028
Wegen Heuvelstraat 2023*	415	20	395	Nee	2026
Wegen Zeilbergsestraat 2023*	412	32	380	Nee	2026-2027
Wegen Soemeersingel *	1.188	239	949	Nee	2026
Wegen en verkeer Eekstraat e.o.*	460	235	225	Nee	2026
Wegen en verkeer Herinrichting Arenbroek*	68	71	-3	Ja	
Wegen en verkeer Parallelwegen Walsberg (Langstraat) 2023*	650	577	73	Nee	2026
Wegen Klimaatadaptatie Koolhof*	1.116	94	1.022	Nee	2026-2027
Flemmingstraat	85	88	-3	Ja	

Omschrijving	Begroting	Realisatie	Ruimte	Investering afsluiten	Uitvoerings periode
Wegen Romboutstraat (RV)*	496	494	1	Nee	2026
Wegen Vlierdenseweg (integraal 24-27)	200	48	152	Nee	2026
Wegen Herinrichten Leegveld / Eikenlaan (rijbaan)*	1.725	39	1.686	Nee	2026-2027
Openbare Verlichting 2024	20	23	-3	Ja	
Wegen Reconstructie Helmondseweg OR032*	500	21	479	Nee	2026-2029
Wegen Verduurzaming Kranenmortel BT004*	500	11	489	Nee	2026-2030
RBO Hogeweg oversteek Tuinpad	187	169	18	Nee	2026
Openbare verlichting 2025	98	13	85	Ja	
RBO Molenweg*	150	0	150	Nee	2027-2028
RBO Calamiteitenroute TC incl brugverbreding (Cp)	60	43	17	Nee	2026
RBO OVL009 Helenaveen 2024	140	141	-1	Ja	
OVL RBO Zeilbergsestraat ORO 33	41	1	40	Nee	2026-2027
Wegen en verkeer Doorfietsroute Helmond-Deurne	1.765	105	1.660	Nee	2026-2027
OVL RV Eekstraat*	57	26	31	Nee	2026

Omschrijving	Begroting	Realisatie	Ruimte	Investering afsluiten	Uitvoerings periode
OVL Klimaatadaptie Koolhof*	124	39	85	Nee	2026-2027
OVL Romboutstraat *	67	18	49	Nee	2026
Verkeer Eekstraat*	37	5	32	Nee	2026
Wegen Heuvel (Heuvelstraat- Action)*	110	13	97	Nee	2026-2027
Vorbereidings krediet Heuvelstraat- Houtenhoekwe g	150	15	135	Nee	2026
Wegen asfaltonderhou d 2025	95	95	0	Ja	
Wegen Parkeerplaats Haageind*	100	14	86	Nee	2026
Wegen Hananbergweg *	179	0	179	Nee	2026
Openbare verlichting Kleine Bottel	23	11	12	Ja	
Openbare verlichting Voortse weegt Vlierden	22	22	0	Ja	
Verkeer Bedrijfsweg Grote Bottel	36	1	35	Nee	2026
Wegen Bedrijfsweg Grote Bottel*	61	1	60	Nee	2026
Wegen Nieuwstraat (integraal 24- 27)*	100	0	100	Nee	2026
Afkoppelen Romeinstraat.	200	0	200	Ja	2025
Saldo	23.816	5.198	18.619		

IBOR projecten (algemene tekst)

De investeringen in bovenstaande tabel die zijn gemarkeerd met een * maken onderdeel uit van het **Integraal Beheerplan Openbare Ruimte (IBOR)**. Deze investeringen vallen binnen een gezamenlijk toegekend investeringskrediet, waaruit meerdere deelprojecten worden uitgevoerd.

In de tabel is per investering aangegeven of deze in 2025 kan worden afgesloten. Indien dit niet het geval is, is vermeld in welke periode de uitvoering plaatsvindt.

Afkoppelen Romeinstraat

De investering in de Romeinstraat maakt onderdeel uit van de aanpak Stationsbuurt, waarin meerdere straten in samenhang worden opgepakt. De bron van de waterproblematiek ligt in de wijk Koolhof. Deze wordt daarom eerst aangepakt, waardoor mogelijk ook in de Romeinstraat al verbetering zichtbaar wordt.

Wegen Hanenbergweg

Deze werkzaamheden zijn in 2025 opgenomen in een 2-jarig contract (2025-2026). De aannemer voert het werk Hanenbergweg uit in 2026.

Betaalbaar en divers wonen



Opgave Raadsprogramma

Deurne kenmerkt zich als een woon-, werk- en leefgemeente. Een gemeente die wil blijven boeien en haar inwoners en bezoekers wil binden en verbinden. Daarbij hoort een aantrekkelijke en gezonde leefomgeving met een goed voorzieningenniveau.

De ligging van Deurne in de Brainportregio brengt een grote uitdaging met zich mee. Momenteel telt de gemeente Deurne circa 14.000 woningen. Met de functie als subregionale knoop en de aanwezigheid van een intercitystation heeft Deurne de ambitie om substantieel bij te dragen aan de vergroting van de netwerkkracht van de Brainportregio.

De bijdrage van Deurne aan de netwerkkracht van de Regio bestaat ook uit een substantieel woningbouwprogramma, en zorgdragen dat het woningaanbod meebeweegt met de woonbehoeften van de huidige en de toekomstige inwoners van Deurne. Kortom een passende aanvulling van de woningvoorraad, transformatie en slimme aantrekkelijke (woon)oplossingen. Hiermee willen we er bijvoorbeeld voor zorgen dat senioren langer zelfstandig kunnen blijven wonen en dat de jeugd kan instromen op de woningmarkt.

De gemeente heeft de ambitie minimaal 1.500 woningen tussen 2022 en 2030 toe te voegen en een extra groei in de periode tot 2040. Het voorlopig uitgangspunt op basis van de regionale afspraken is een groei met nog eens 7.000 woningen (indicatief), dus circa 8500 woningen in de periode 2022-2040 met een navenante groei aan maatschappelijke voorzieningen en ruimte voor ontspanning en klimaatadaptatie. Deze ambities hebben impact op de identiteit en gemeenschapszin van Deurne. Daarom het uitgangspunt dit op te pakken op basis van kwaliteiten en draagkracht van een gebied vanuit goede sociale cohesie en voorzieningen in de directe nabijheid. Daarbij zal steeds gewogen moeten worden hoever we willen gaan in onze verstedelijkingsambities vanuit het principe dat Deurne eigenlijk altijd af moet zijn.

Voor onze inwoners is behoud van een sterke zorgketen belangrijk, ook met het oog op de vergrijzing. Zorg toegankelijk, bereikbaar en dichtbij stelt kwetsbare inwoners zoveel mogelijk in staat om zelf regie te voeren over hun leven. Via een samenhangende benadering van wonen, welzijn en zorg wordt de zelfredzaamheid versterkt.

Uitgangspunten

De functie van Deurne als subregionale knoop behouden en versterken.

De kenmerkende identiteiten van Deurnese dorpen en landschappen borgen en versterken.

Woningbouwontwikkelingen enten op lokale gemeenschappen, met gezondheid als een vanzelfsprekende parameter

Inzetten op realisatie van minimaal 1500 wooneenheden 2022 tot 2030, en voorbereiden/realiseren van groei met in totaal (indicatief) 8500 woningen tot 2040

Passende woningvoorraad:

- Bouwen volgens behoeften: de eigen Deurnese en de regionale behoefte
- bouwen om doorstroming op gang te krijgen. Prioriteit ligt bij de realisatie van 'kleinere' koop- en huurwoningen die zowel betaalbaar als levensloopgeschikt zijn en daarmee dus flexibel inzetbaar voor de woonvraag van verschillende doelgroepen.
- Gemengd bouwen en wonen (gemêleerde woonwijken) om leefbaarheid en dynamiek van de gemeenschap te versterken
- Flexibeler gebruik bestaande voorraad
- Voldoende sociale huurwoningen (30% nieuwbouw)
- Een duurzame woningvoorraad

Geschikte woonomgeving:

- Stimuleren van ontmoeting, in de openbare ruimte en/of ontmoetingsruimten
- Behoud en verbetering van voorzieningenniveau
- Bereikbaarheid: aanwezigheid en bereikbaarheid van het (basis) voorzieningenniveau zodat mensen langer zelfstandig thuis kunnen wonen

Toekomstbestendige ondersteuning:


- Inzetten op preventie
- Stimuleren van zelf- en samenredzaamheid
- Faciliteren mantelzorg
- Beschikbaarheid van medische zorg
- Meer passende woningen voor mensen met een zorg- en ondersteuningsvraag
- De woningbouw realiseren op inbreidingslocaties en uitbreidingslocaties aan de randen van de kernen
- Bouwen in verschillende prijssegmenten, divers, gemengd en voor verschillende doelgroepen, zoals eenpersoonshuishoudens en starters, met aandacht voor sociale woningbouw en passende woon-zorgprogramma's voor ouderen
- Ketenaanpak wonen, welzijn en zorg versterken (inzet op (meer) samenwerking)
- Ruimtelijke randvoorwaarden (vergunningverlening, grondbeleid) creëren voor initiatieven die bijdragen aan het versterken van de sociale initiatieven (ketenaanpak wonen, welzijn, zorg)
- Beleid ontwikkelen ten aanzien van wonen, welzijn en zorg
- Een grondpolitiek hanteren die past bij een verantwoorde beheersing van de risico's


Bij nieuwe ontwikkelingen worden kostenverhaal en investeringen van zowel initiatiefnemers als gemeente meegenomen, ook in relatie tot het groen dat als integraal onderdeel wordt meegenomen in plannen.

Wat hebben we gedaan?

Omschrijving	Status
Beleidsnotitie 'Huisvesting tijdelijke arbeidsmigranten 2019'	
In 2025 hebben we binnen de regio De Peel bijgedragen aan de evaluatie en actualisatie van het Afsprakenkader internationale werknemers. Aansluitend hebben wij gewerkt aan de evaluatie en actualisatie van de gemeentelijke beleidsnotitie Huisvesting tijdelijke arbeidsmigranten 2019 en de Verordening huisvesting arbeidsmigranten Deurne 2021. Hiervoor hebben wij interne gegevens, uitvoeringservaringen en signalen uit de praktijk opgehaald en betrokken, evenals input van ondernemers en andere betrokkenen. Hiermee hebben wij gewerkt aan een actueel en samenhangend beleidskader voor de huisvesting van arbeidsmigranten in Deurne.	?
Convenant en prestatieafspraken met Woningbouwvereniging Bergopwaarts en Huurderbelangenorganisatie De Peel (HBO)	
De gemeente werkt samen met woningbouwvereniging Bergopwaarts en de Huurderbelangenorganisatie de Peel (HBO) op basis van gezamenlijk vastgestelde prestatieafspraken die regulier worden geactualiseerd. De afspraken gaan over nieuwbouw, verkoop, transformatie, toewijzing en kwaliteit van de sociale huurwoningen in Deurne. In 2025 heeft Bergopwaarts 20 sociale huurappartementen opgeleverd, 53 in aanbouw genomen en zijn diverse projecten in voorbereiding zoals Groene Heerlijkheid en Grote Bottel. In deze 'algemene' prestatieafspraken is een koppeling opgenomen met het convenant Maatschappelijke Ondersteuning (Wmo). In het convenant Wmo zijn de (werk)afspraken voor woningaanpassingen in woningen van Bergopwaarts vastgelegd. In 2025 is gestart met de actualisatie van de prestatieafspraken op basis van de gemeentelijke Woon-welzijn-zorgvisie.	?

Omschrijving	Status
Woon-welzijn-zorgvisie gemeente Deurne	
In december 2024 is de visie op wonen, welzijn en zorg vastgesteld door de gemeenteraad. De visie is uitgewerkt in een uitvoeringsprogramma en afwegings-/toetsingskader voor woningbouw en woon-zorginitiatieven. In 2025 is op basis van de visie sturing gegeven aan (woningbouw)projecten, de regionale woningbouwafspraken (Regionale Woondeal 2025) en lokale woonzorginitiatieven zoals het Burgerinitiatief Zorgsamenbuurt Deurne. In 2025 zijn 179 woningen opgeleverd en 228 woningen in aanbouw genomen, waarvan 191 'betaalbaar' (sociale en middeldure huur en koop tot 405.000 euro prijspeil 2025).	

 Gerealiseerd

 Op koers

 Bijstellen

 Niet gestart

Verbonden partijen

Verbonden partij	Samenwerkingsvorm	Wat is de bijdrage aan dit thema?
Omgevingsdienst Zuidoost Brabant (ODZOB)	Gemeenschappelijke regeling	€ 1.958.158

Indicatoren

Naam indicator	Waarde	Bron	Indicator 1	Indicator 2	Indicator 3
Nieuw gebouwde woningen	Aantal per 1.000 woningen	BAG	8,3 (2021)	10 (2022)	3,6 (2024)
Demografische druk	%	CBS	76,8 (2022)	77,4 (2023)	79,5 (2025)

Financiën

Onderstaande tabel geeft het saldo van baten en lasten per taakveld weer ten opzichte van de laatst vastgestelde begroting.

Bedragen x €1.000

	Baten/ Lasten/ Reserves	Begroting voor wijziging	Begroting na wijziging	Rekening	Vershil
Saldo van baten en lasten		-3.845	-3.247	-3.245	3
Baten		12.066	6.584	7.394	810
8.2 Grondexploitatie (niet-bedrijventerreinen)		10.788	4.306	3.997	-309
8.3 Wonen en bouwen		1.278	2.278	2.135	-143
0.10 Mutaties reserves		-0	-0	1.262	1.262
Lasten		-15.911	-9.831	-10.638	-807
8.2 Grondexploitatie (niet-bedrijventerreinen)		-9.862	-2.910	-4.766	-1.856
8.3 Wonen en bouwen		-4.395	-5.318	-5.284	34
0.10 Mutaties reserves		-1.654	-1.604	-589	1.015
Totaal thema		-3.845	-3.247	-3.245	3

Taakveld 8.2 Grondexploitaties wonen Nadeel € 1.007.000

In de grondexploitaties is een verschuiving te zien van kosten en opbrengsten in de tijd over de jaarschijf heen waardoor er in 2025 een nadeel ten opzichte van de begroting te zien is.

Zie voor een meer gedetailleerde toelichting het Zomerbericht 2026.

Taakveld 8.3 - WABO Bouw Nadeel € 128.000

Tussentijds heeft er een begrotingswijziging plaatsgevonden, omdat op basis van de prognose een voordeel van € 517.000 aan leges bouw werd verwacht. Uiteindelijk zijn de legesinkomsten lager uitgevallen dan de prognose. Hierdoor is er een nadeel ontstaan van € 128.000.

Investerings

Bedragen x €1.000

Omschrijving	Begroting	Realisatie	Ruimte	Investering afsluiten	Uitvoerings periode
Vorbereidings krediet	75	23	52	Nee	2026-2028

Omschrijving	Begroting	Realisatie	Ruimte	Investering afsluiten	Uitvoerings periode
Meistraat fase 2 Neerkant					
Saldo	75	23	52		

Vorbereidingskrediet Meistraat fase 2 Neerkant

De gemeente heeft samen met de ontwikkelaar een ontwerp woningbouw opgesteld, waar de financiële uitwerking nog lopende is. Doel is om te komen tot één integraal planologische procedure. Hier zijn de gerealiseerde kosten uit het voorbereidingskrediet voor gemaakt. De voorbereiding voor het project is nog lopend.

Een zorgzame en veilige gemeente



Opgave Raadsprogramma

Deurne is een sociale gemeente waar inwoners betrokken zijn met elkaar en voor elkaar. De gemeente faciliteert dat sociale betrokkenheid vorm krijgt. De opgave voor Deurne is dat iedereen mee kan doen op sociaal en maatschappelijk vlak.

De gemeente draagt de verantwoordelijkheid voor de uitvoering van de Jeugdwet, Wet Maatschappelijke Ondersteuning, Wet Inburgering en Participatiewet. Instandhouding en verdere optimalisering van het bestaande netwerk zijn van belang. Er moet een transformatie komen in de zorg; de zorg moet dichtbij, meer preventief, meer maatwerk, normalisering en indien mogelijk lichtere zorg. Dit vraagt om nog specifiekere en eerdere inzet van ondersteuning en hulpverlening.

Deurne kent een breed netwerk van vrijwilligers en verenigingen die hier samen met professionele sociale partners een bijdrage aan leveren. Maatschappelijke participatie wordt gestimuleerd op het gebied van Wmo en Jeugd, en op het gebied van mensen met een afstand tot de arbeidsmarkt. Verdere ontwikkeling van de nulde lijn is hiervoor een belangrijke voorwaarde. Beheersbaarheid van kosten en het creëren van een sociaal netwerk en vangnet dichtbij de cliënt zijn belangrijke opgaven voor Deurne. Vanuit lokale netwerken, vrijwilligersorganisaties, betrokken ondernemers, het Werkbedrijf en samenwerkende instellingen wordt participatie mogelijk gemaakt en gestimuleerd. De Participatiesamenleving bindt inwoners aan Deurne. Of ze nu jong of oud zijn, iedereen wil deel uit maken van een samenleving waarin meedoen de norm is.

- Sociale verbondenheid in de wijken en kernen draagt bij aan zelfredzaamheid, maar is niet vanzelfsprekend aanwezig;
- Zelfredzaamheid wordt door de vergrijzing steeds lastiger;
- Gezondheid is voor iedereen van belang. We willen positieve maatschappelijke effecten te bereiken, zoals het stimuleren van een gezonde leefstijl bij bepaalde doelgroepen;
- Gezondheid is een van de grote opgaven. Deurne kent echter geen integraal en langdurend samenhangend gezondheidsbeleid;

De kwaliteit van de leefomgeving is op meerdere aspecten lager dan gemiddeld en hetzelfde geldt voor de gemiddelde levensverwachting in de regio. De bevolkingssamenstelling vergrijsst, waardoor de vraag naar ondersteuning en zorg blijft toenemen.

Uitgangspunten

- Inwoners functioneren zo lang mogelijk zelfstandig;
- De bekendheid en zichtbaarheid van Zorg in Deurne is vergroot, waardoor inwoners de weg naar hulp en ondersteuning makkelijker weten te vinden;
- Meer mensen aan het werk;
- Normaliseren/normalisatie in zorg en ondersteuning;
- Extra aandacht voor (agrarische) ondernemers die moeite hebben met de transitie in het buitengebied;
- Mantelzorgers worden voldoende ondersteund, zodat zij de zorg langer volhouden;
- Bestaanszekerheid voor alle inwoners; waar rijksmaatregelen onvoldoende oplossing bieden, kijken we waar we als gemeente kunnen ondersteunen.
- Duurzame samenwerking tussen huisartsen en Zorg in Deurne om passende ondersteuning voor de inwoner te realiseren.
- De ketenaanpak wonen, welzijn en zorg versterken door extra regie, inzet en activiteiten bij preventie en vroegsignalering (voorliggend, nulde lijn)
- Het voorkomen van (zwaardere) problematiek en extra kosten door in te zetten op meer samenwerking vanuit Zorg in Deurne met partners zoals Bergopwaarts, LEV, Leef!, politie en scholen.

Wat hebben we gedaan?


Omschrijving	Status
Bestaanszekerheid	
<p>Schuldhelpverlening</p> <p>In 2024 is het beleidsplan Schuldhelpverlening en het bijbehorende lokale uitvoeringsplan geactualiseerd. In 2025 werd verder uitvoering gegeven aan beide plannen. Centraal stonden aandacht voor zowel de lokale schuldhelpverlening (toegang, preventie en nazorg) en bovenlokale helpverlening (toeleiding naar schuldregelingen/ sanering).</p> <p>Het huidige bestuur van Grip op Schuld stopt. In 2025 is onderzocht hoe de toegang tot schuldhelp in Deurne het beste kan worden georganiseerd.</p>	?
<p>Participatie en bijstand</p> <p>De uitvoering van de Participatiewet is belegd bij Senzer. Samen met Senzer zorgen we dat er voldoende aandacht is voor inkomensondersteuning, begeleiding naar duurzaam werk en een goede leerwerkinfrastructuur. Ook zorgt Senzer voor een goede werkgevers dienstverlening. Uitgangspunt in de dienstverlening is dat de mens centraal staat. De landelijke ontwikkelingen die de te scherpe kanten uit de Participatiewet</p>	

Omschrijving	Status
<p>aanpakken, zoals "Participatiewet in Balans" volgen we op de voet. Waar mogelijk lopen we vooruit om in de praktijk de te scherpe kanten uit de wet zo snel mogelijk te verzachten.</p> <p>Daarnaast pakt Senzer actuele thema's op zoals het verlenen van dienstverlening aan werkzoekenden uit Oekraïne.</p> <p>Binnen Senzer werken diverse projectgroepen aan wetgevingsoperatie "Participatiewet in Balans" om verschillende onderdelen uit te voeren.</p> <p>Ook schuldhulpverlening aan ondernemers heeft een plaats gevonden binnen de dienstverlening van Senzer.</p> <p>In 2025 heeft Senzer diverse pilots uitgevoerd en vervolgd om te onderzoeken hoe de dienstverlening kan worden verbeterd. Zo is met de pilot Toegang het aanvraagproces voor de klant anders ingericht. Er is een kortere doorlooptijd en de meeste gesprekken kunnen nu lokaal plaats vinden in plaats van in Helmond. Deelnemers zijn overwegend positief.</p> <p>Daarnaast is in 2025 de Pilot intensieve dienstverlening en samenwerking afgerond. Senzer heeft bij 60 cliënten, waarvan 20 uit Deurne, onderzocht wat voor de mensen met de grootste afstand tot de arbeidsmarkt verandert als ze hen intensiever gaan begeleiden. Dit heeft tot verschillende inzichten geleid. De conclusie was onder andere dat 89 % van de mensen uit deze groep niet meer in staat is betaald werk te verrichten, Deze groep is vooral geholpen met het in kaart brengen van ondersteuningsbehoeften en het stellen van doelen. Deelnemers waardeerden deze aanpak, en hun vertrouwen in Senzer steeg. Desondanks is geconcludeerd dat deze intensieve aanpak niet goed past binnen de opdracht van Senzer.</p> <p>Een ander onderdeel van deze pilot was een intensievere samenwerking met de andere partners in het sociaal domein. Dit sluit aan bij de werkwijze zoals die bij Zorg in Deurne al langer plaatsvindt en bij de</p>	

Omschrijving	Status
doelen van de Koers zoals geformuleerd door GR Peelgemeenten.	
Gezondheid	
<p>In 2025 werkten we verder aan Een Gezond Deurne. Samen met inwoners en partners versterkten we de samenwerking via het Gezond en Actief Leven Akkoord (GALA) en het Integraal Zorgakkoord (IZA). Deze akkoorden hielpen om lokaal en regionaal meer samen op te trekken.</p> <p>We richtten ons op een gezonde leefomgeving, deelname van inwoners en toekomstbestendige zorg. De GGD gaf vaker advies over ruimtelijke plannen, bijvoorbeeld over geur, schone lucht en gezondheid in brede zin.</p> <p>Lokaal versterkten we de rol van de Adviesraad Sociaal Domein en werkten we meer wijkgericht. Via de LEVgroep zochten we extra contact met inwoners, zoals met In de straat voor elkaar. Ook brachten we in kaart waar onze inzet de meeste impact heeft. Dit leidde tot het herhalen van de voorstelling over suïcide op scholen, extra monitoring en betere, begrijpelijke communicatie. Inmiddels is ook een start gemaakt met de Motie Koolhof: met meerdere partners (BergOpWaarts, LEV, scholen, gebruikers en de wijkraad) heeft een inventarisatie plaatsgevonden en zijn kwalitatieve en kwantitatieve gebiedsprofielen opgesteld.</p>	?
Integrale veiligheid	
<p>Het kader voor het uit te voeren beleid zijn de kadernota IVB (2023-2026) en het uitvoeringsprogramma.</p> <p>In 2025 is specifiek het volgende gerealiseerd:</p> <ul style="list-style-type: none"> • Een regionaal drugsconvenant is afgesloten waardoor er snellere informatiedeling en bestuurlijk optreden tegen drugshandel mogelijk is. • In de gemeentelijke organisatie is nadrukkelijk aandacht besteed aan ondermijning en hoe te handelen bij signalen. 	?

Omschrijving	Status
<ul style="list-style-type: none"> • Er zijn 8 actiedagen met het PeellandInterventieTeam (PIT) in Deurne geweest. Hierbij zijn 21 locaties bezocht. Dit heeft geleid tot 9 dossiers. • Deurne heeft deelgenomen aan de regionale actie “Weerbare Brabander” om ouderen meer digitaal weerbaar te maken. • Deurne heeft deelgenomen aan de onlinecampagne Samen voor een veiligere buurt om inwoners en ondernemers bewust te maken van ondermijnende criminaliteit en hen te activeren verdachte situaties te melden. De campagne heeft niet direct geleid tot een toename van meldingen misdaad anoniem. • Er is besloten om tijdelijk een extra boa aan te stellen in Deurne. Dit vanuit de opdracht om te handhaven op de blauwe zone en de wens voor meer inzet op het snijvlak jeugd en veiligheid. <p>Vanaf eind november 2025 heeft de gemeente Deurne, voor een periode van voorlopig een half jaar, cameratoezicht in en rondom het centrum van Deurne gerealiseerd.</p>	
Jeugd	
<p>In 2025 heeft samenwerkingsverband Een 10 voor de Jeugd zich omgevormd tot een Gemeenschappelijke regeling. Dit is een verplichting vanuit de Wet verbetering beschikbaarheid jeugdzorg en Hervormingsagenda jeugd. Per 1 januari 2026 treedt de GR Een 10 voor de Jeugd in werking.</p> <p>In het kader van de Hervormingsagenda Jeugd is in 2025 verder toegewerkt naar de afbouw van JeugdzorgPlus naar Kleinschalig verblijf. Dit verbetert de zorg voor onze kwetsbaarste jeugdigen sterk. Ook is gewerkt aan het verstevigen van de sociale basis. Het programma Sterke gebiedsteams werkt aan een nóg</p>	

Omschrijving	Status
<p>effectievere ondersteuning, innovatie, en het behouden van grip op de financiën. Lokaal is in 2025 op basis van onderzoekscijfers in kaart gebracht welke vragen en behoeften er leven bij de Deurnese jeugd. Vervolgens is bekeken of het voorliggende zorgaanbod hier voldoende op aansluit.</p> <p>De gemeente heeft ingezet op Jongerenwerk op school. Het Jongerenwerk heeft een grote meerwaarde op het gebied van de mentale gezondheid van de jeugd. Daarnaast is er in 2025 ingezet op het project Kansrijke start, zowel lokaal als regionaal. Hierbij wordt de samenwerking versterkt tussen partners in de eerste 1.000 dagen van een kind.</p>	
WMO	
<p>Per 1 januari 2025 zijn er nieuwe inkoopcontracten met zorgaanbieders voor Wmo begeleiding en beschermd wonen/beschermd thuis. De vernieuwde inkoop is bedoeld om inwoners die dat nodig hebben, nu en in de toekomst, beter passende en hoogwaardigere ondersteuning te bieden. In de nieuwe inkoop is expliciet aandacht besteed aan normaliseren, sturen op eigen regie en samenwerking met het voorliggend veld. Per 1 mei 2025 hebben we twee leveranciers voor hulpmiddelen in plaats van één, namelijk Medipoint en Meyra. Hiermee geven we ruimte aan cliënten tot het maken van een keuze en dagen we de leveranciers uit om goede service en dienstverlening te bieden. Ook is een start gemaakt met de herijking van Wmo huishoudelijke ondersteuning. Het doel van de herijking is om te komen tot toekomstbestendige ondersteuning dat door en voor alle betrokkenen naar tevredenheid is georganiseerd.</p>	<p>?</p>

 Gerealiseerd

 Op koers

 Bijstellen

 Niet gestart

Verbonden partijen

Verbonden partij	Samenwerkingsvorm	Wat is de bijdrage aan dit thema?
Veiligheidsregio Brabant Zuidoost (VRBZO)	Gemeenschappelijke regeling	€ 2.098.000
Senzer (werkbedrijf)	Gemeenschappelijke regeling	€ 16.302.000
Veiligheidsoverleg Oost-Brabant	Overige verbonden partijen	€ 9.000
Een 10 voor de Jeugd	Gemeenschappelijke regeling	-
GGD Brabant-Zuidoost	Gemeenschappelijke regeling	€ 1.374.240
Peelgemeenten	Gemeenschappelijke regeling	€ 3.259.000

Indicatoren

Naam indicator	Waarde	Bron	Indicator 1	Indicator 2	Indicator 3
Werkloze jongeren	% 16 t/m 22 jarigen	CBS	2 (2020)	1 (2021)	1 (2024)
Banen	Aantal per 1.000 inwoners in de leeftijd 15-64 jaar	Meerdere bronnen	747,5 (2021)	761,8 (2022)	764,4 (2024)
Geweldsmisdrijven	Aantal per 1.000 inwoners	CBS	2,8 (2021)	3,5 (2022)	2,9 (2024)
Kinderen in uitkeringsgez in	% kinderen tot 18 jaar	CBS jeugd	3 (2020)	3 (2021)	3 (2024)
Clënten met een maatwerkarrangement WMO	Aantal per 10.000 inwoners	MSD WMO	870 (2021)	870 (2022)	810 (2025)

Naam indicator	Waarde	Bron	Indicator 1	Indicator 2	Indicator 3
Jongeren met jeugdreclassering	% jongeren van 12 tot 23 jaar	CBS	0,2 (2021)	0,2 (2022)	0,3 (2024)
Jongeren met jeugdbescherming	% van jongeren tot 18 jaar	CBS	1,0 (2021)	0,7 (2022)	0,6 (2024)
Verwijzingen Halt	Aantal per 1.000 inwoners van 12-17 jaar	Halt	12 (2021)	11 (2022)	12 (2024)
Winkeldiefstallen	Aantal per 1.000 inwoners	CBS	1,1 (2021)	1,4 (2022)	1,1 (2024)
Diefstallen uit woning	Aantal per 1.000 inwoners	CBS	1,5 (2021)	0,9 (2022)	1,5 (2024)
Personen met een bijstandsuitkering	Aantal per 10.000 inwoners	CBS	195,1 (2021)	173,3 (2022)	137,7 (2025)
Vernielingen en beschadigen in de openbare ruimte	Aantal per 1.000 inwoners	CBS	4,3 (2021)	4,4 (2022)	3,8 (2024)
Netto arbeidsparticipatie	% van de werkzame beroepsbevolking ten opzichte van de beroepsbevolking	CBS	72,8 (2021)	73,3 (2022)	74,0 (2024)
Jongeren met een delict voor de rechter	% 12 t/m 21 jarigen	CBS	1 (2020)	1 (2021)	1 (2023)
Jongeren met jeugdhulp	% jongeren tot 18 jaar	CBS	11,1 (2021)	10,7 (2022)	12,3 (2024)
Lopende re-integratievoorzieningen	Aantal per 10.000 inwoners van 15-64 jaar	CBS	83,8 (2021)	93,6 (2022)	107,7 (2024)

Financiën

Onderstaande tabel geeft het saldo van baten en lasten per taakveld weer ten opzichte van de laatst vastgestelde begroting.

Bedragen x €1.000

	Baten/ Lasten/ Reserves	Begroting voor wijziging	Begroting na wijziging	Rekening	Vershil
Saldo van baten en lasten		-36.851	-39.525	-39.494	31
Baten		9.246	12.200	12.517	317
4.2	Onderwijshuisvesting	55	55	68	13
4.3	Onderwijsbeleid en leerlingzaken	372	372	566	194
6.1	Samenkracht en burgerparticipatie	237	859	982	123
6.22	Toegang en eerstelijnsvoorzieningen Jeugd	-0	-0	1	1
6.23	Toegang en eerstelijnsvoorzieningen Integraal	-0	-0	-0	0
6.3	Inkomensregeling en	7.980	8.682	8.703	21
6.91	Coördinatie en beleid Wmo	-0	-0	-0	0
7.1	Volksgezondheid	199	207	207	0
0.10	Mutaties reserves	253	310	310	0
6711	Huishoudelijke hulp (Wmo)	150	182	147	-35
6812	Maatschappelijke – en vrouwenopvang (Wmo)	-0	1.533	1.532	0
Lasten		-46.097	-51.724	-52.010	-286
4.1	Openbaar basisonderwijs	-459	-467	-444	23
4.2	Onderwijshuisvesting	-2.593	-2.369	-2.389	-19
4.3	Onderwijsbeleid en leerlingzaken	-1.467	-1.490	-1.766	-276
6.1	Samenkracht en burgerparticipatie	-3.309	-4.005	-4.004	0
6.21	Toegang en eerstelijnsvoorzieningen Wmo	-222	-1.662	-1.659	2
6.22	Toegang en eerstelijnsvoorzieningen Jeugd	-104	-2.840	-2.806	34

	Baten/ Lasten/ Reserves	Begroting voor wijziging	Begroting na wijziging	Rekening	Vershil
6.23	Toegang en eerstelijnsvoorzien ingen Integraal	-1.469	-1.601	-1.613	-12
6.3	Inkomensregeling en	-11.550	-12.017	-12.025	-8
6.4	WSW en beschut werk	-2.185	-6.634	-6.632	2
6.5	Arbeidsparticipati e	-1.437	-120	-131	-11
6.60	Hulpmiddelen en diensten (Wmo)	-1.597	-1.484	-1.468	16
6.91	Coördinatie en beleid Wmo	-1.991	-469	-433	36
6.92	Coördinatie en beleid Jeugd	-2.612	-426	-424	2
7.1	Volksgezondheid	-1.756	-1.697	-1.650	46
0.10	Mutaties reserves	-0	-108	-108	0
6711	Huishoudelijke hulp (Wmo)	-4.131	-3.979	-3.978	1
6791	PGB Wmo	-261	-198	-191	7
6712	Begeleiding (Wmo)	-3.345	-3.294	-3.275	19
6752	Jeugdhulp ambulant regionaal	-2.297	-3.525	-3.558	-33
6792	PGB Jeugd	-38	-65	-88	-23
6762	Jeugdhulp met verblijf regionaal	-2.512	-2.576	-2.608	-32
6763	Jeugdhulp met verblijf landelijk	-228	-295	-353	-58
6821	Jeugdbescherming	-442	-363	-379	-16
6753	Jeugdhulp ambulant landelijk	-0	-0	-0	0
6812	Maatschappelijke – en vrouwenopvang (Wmo)	-90	-41	-29	13
Totaal thema		-36.851	-39.525	-39.494	31

Taakveld 6.1 - Samenkracht en burgerparticipatie Voordeel € 120.000

In 2025 hebben we een Specifieke uitkering Spreidingswet in het kader van bijzondere opvangplekken ontvangen.

Taakveld 6.763 - Jeugdhulp met verblijf landelijk Nadeel € 58.000

Jeugdhulp met verblijf landelijk komt weinig voor in onze gemeente. Daarom is het lastig om deze kosten betrouwbaar te begroten. Één cliënt meer of minder maakt een groot verschil in de uiteindelijke kosten.

De prognose voor jeugdzorgkosten wordt elk kwartaal bijgesteld door GR Peelgemeenten. In het begin van 2025 daalde de inzet van jeugdhulp met verblijf landelijk sterk. Daarom is de prognose omlaag bijgesteld. In het vierde kwartaal steeg de inzet van deze zorg weer iets, waardoor er uiteindelijk een tekort is ontstaan.

Taakveld 4.3 - Onderwijsachterstanden

De gemeente Deurne ontvangt een specifieke uitkering vanuit het Rijk voor de bekostiging van het onderwijsachterstandenbeleid. De uitgaven in 2025 zijn hoger dan begroot en ook de inkomsten van de specifieke uitkering zijn hoger dan begroot.

Investerings

Bedragen x €1.000

Omschrijving	Begroting	Realisatie	Ruimte	Investering afsluiten	Uitvoerings periode
Onderwijshuisvesting Willibrordus Neerkant (sloop en nieuwbouw)	4.429	165	4.264	Nee	2026-2027
Onderwijshuisvesting : De Bron Deurne (nieuwbouw)	4.402	0	4.402	Nee	2026-2027
Onderwijshuisvesting:Y.2.900. 01 Willibrordus Neerkant verkleining 1 lokaal	-127	0	-127	Nee	2028
onderwijshuisvesting: Willibrordus Neerkant 10e groep huisvesting	-71	0	-71	Nee	2028
Onderwijshuisvesting (fusie)basisschool 'Tijl Uilenspiegel' en 'St. Willibrordus' (nieuwbouw)	9.125	31	9.094	Nee	2026-2027
Saldo	17.758	196	17.563		

Onderwijshuisvesting (algemeen - Willibrordus Neerkant, de Bron Deurne en fusie basisschool Tijl en Willibrord)

In 2025 zijn voor BS Willibrordus Neerkant diverse onderzoeken uitgevoerd ter voorbereiding op het indienen van een formele aanvraag Omgevingsvergunning. De benodigde onderzoeken zijn afgerond en maken onderdeel uit van de reeds ingediende aanvraag Omgevingsvergunning. De aanvraag Omgevingsvergunning heeft als doel om een nieuw schoolgebouw te realiseren. De daadwerkelijke sloop van het huidige schoolgebouw en de realisatie van het nieuwe schoolgebouw gaat plaatsvinden nadat de Omgevingsvergunning onherroepelijk is.

In 2025 is een verdiepend onderzoek uitgevoerd naar de meerwaarde van het verplaatsen van OBS de Bron naar de locatie bij BMV de Vlieger. Op basis van dit onderzoek hebben beide schoolbesturen geconcludeerd dat eerst een inhoudelijke onderwijsanalyse voor de wijk Koolhof noodzakelijk is voordat verder stappen in de huisvestingopgave kunnen worden. Na afronding van de analyse bepalen gemeente en schoolbesturen gezamenlijk de vervolgaanpak voor de onderwijshuisvesting in dit gebied. Voor fusieschool Tillie (samenvoeging Tijl Uilenspiegel en St. Willibrordus Deurne) is in 2025 gestart met de bouwvoorbereiding door het schoolbestuur.

Goede voorzieningen



Opgave Raadsprogramma

Goede voorzieningen dragen bij aan de deelopgave prettig wonen en leven, met bijpassende voorzieningen op het vlak van cultuur, sport en ontmoeten.

Mogelijkheden om vrije tijd te besteden op een redelijke afstand zorgen er ook voor dat je een aantrekkelijke woon-en leefgemeente bent. Deurne kent een rijk verenigingsleven en een breed aanbod van vormen van vrijetijdsbesteding. Een grote diversiteit aan sport- en culturaanbieders maakt dat de inwoner dichtbij zijn sport of hobby kan beoefenen. Het is echter niet alleen de activiteit die bindt, maar ook het ontmoeten is van groot belang voor de sociale cohesie.

Het Deurnese voorzieningenniveau is hoog(waardig), het is de kunst om ook voor de toekomst te beantwoorden aan de behoeften van de inwoners.

Met het op peil brengen en houden van goede voorzieningen dragen we bij aan de versterking van de vitaliteit van Deurne en de kerkdorpen. Wij willen dat deze voorzieningen goed en veilig bereikbaar zijn. Maatschappelijke voorzieningen zoals gemeenschapshuizen, sportaccommodaties en culturele voorzieningen dragen bij aan een gezonde leefstijl actief bevorderen. Vrijwilligersorganisaties organiseren binnen deze maatschappelijke voorzieningen activiteiten op het gebied van sport, beweging, ontmoeting en culturele activiteiten. Deze activiteiten dragen bij aan de sociale verbondenheid in de wijken en kernen. Wij willen activiteiten ondersteunen (slimme combinaties, waarderen en ondersteunen) die ten dienste staan van zelf- en samenredzaamheid. Met name daar waar de vergrijzing optreedt is aandacht nodig voor voldoende voorzieningen zodat de ouderen zelfredzaam kunnen blijven.

Uitgangspunten

- Wij willen het karakter van Deurne behouden. Onder andere de maatschappelijke en cultuurvoorzieningen dragen daaraan bij. Maar ook bijvoorbeeld een gemeenschapshuis in elke wijk of dorp.
- Activiteiten ondersteunen die ten dienste staan van zelf- en samenredzaamheid.
- De fysieke basisinfrastructuur (sportaccommodaties en maatschappelijk vastgoed) versterkt de leefbaarheid en vitaliteit van Deurne en zijn kerkdorpen. We willen deze voorzieningen door slimme combinaties en op slimme momenten op peil brengen en houden.
- Wij investeren in toekomstbestendige voorzieningen. We letten daarbij op dat het gebruik past bij de inwoners én dat er een gezonde bedrijfsvoering (exploitatie en onderhoud) is. Gebruik is leidend. Stenen zijn dienend.


Wat hebben we gedaan?

Omschrijving	Status
Aanpak oneigenlijk grondgebruik	
In 2024 zijn het beleid en het plan van aanpak vastgesteld om het gebruik van gemeentegrond uniform en transparant te reguleren, met als uitgangspunt dat verkoop van gemeentegrond in beginsel de voorkeur heeft boven verhuur. In 2025 zijn Deurne en Liessel opgepakt. Gebruikers zijn aangeschreven en waar nodig zijn gesprekken gevoerd. De afhandeling per dossier (verkoop, verhuur of beëindiging) vraagt meerdere contactmomenten en kent een langere doorlooptijd dan voorzien. Daardoor wijken uitgaven en opbrengsten af van de oorspronkelijke planning.	?
Cultuurbeleid	
<p>Cultuureducatie</p> <p>In 2025 zijn scholen actief benaderd voor verdiepende gesprekken over hun ambities binnen Cultuureducatie met Kwaliteit (CMK4). Deze aanpak heeft geleid tot versterkt draagvlak bij de deelnemende basisscholen. Het voortgezet onderwijs heeft dit jaar geen gebruikgemaakt van ondersteuning, aangezien deze scholen grotendeels zelfstandig opereren op het gebied van kunst- en cultuureducatie.</p> <p>Museum De Wieger</p> <p>Stichting De Wieger heeft een haalbaarheidsonderzoek uitgevoerd naar de verbouwing, verduurzaming, uitbreiding en de eigendomssituatie van haar museumgebouw. Het college heeft het kredietvoorstel hiervoor aan de raad voorgelegd. De raad heeft het voorstel niet overgenomen, maar het college gevraagd een vervolgonderzoek te doen naar financiering en eigendom van deze ontwikkeling.</p>	?
Leef! Deurne	
Leef! Deurne heeft verschillende activiteiten en projecten uitgevoerd op het gebied van sport, bewegen en cultuur. Er is	?

Omschrijving	Status
<p>hierbij de samenwerking gezocht met lokale partijen om de verbinding te maken met gezondheid en de problematiek in het sociaal domein. Enkele projecten die in 2025 zijn uitgevoerd zijn:</p> <ul style="list-style-type: none"> • Uniek Sporten de Peel dag (regionaal) • Ondersteuning bij opzetten Parkinsonboksen • Cultuurfestival • Project 'Beweegfit' op basisscholen • Mede uitvoering geven aan het loket verenigingsondersteuningLeef! Sportief en creatief boekjes 	
<p>Maatschappelijke voorzieningen in de buurt</p>	
<p>In het programma Maatschappelijke Voorzieningen in de Buurt ligt de focus op het behouden van goede maatschappelijke voorzieningen in elke wijk en kerkdorp. We realiseren slimme combinaties in clusters van basisonderwijs, bewegen en ontmoeten en sluiten aan bij de behoefte van inwoners. Het programma kent een looptijd van tien jaar: van 2020-2030.</p> <p>Beweegvoorzieningen We gaan vanuit het budget Maatschappelijke Voorzieningen in de Buurt investeren in accommodaties die passen bij de veranderende beweegbehoefte en we stimuleren 'positieve gezondheid' onder de inwoners van Deurne.</p> <p><u>Beweegvoorziening Neerkant</u> In 2025 is het voorlopig ontwerp van de beweegvoorziening Neerkant besproken met omwonenden en verder uitgewerkt. Over de aankoop van de grond zijn definitieve afspraken gemaakt. Ook is het ontwerp-omgevingsplan ter inzage gelegd. Daarnaast is de aanbestedingsprocedure voorbereid voor het maken van het definitief ontwerp en de bouw van de beweegvoorziening.</p> <p><u>Beweegvoorziening Zeilberg</u> In 2025 is een haalbaarheidsonderzoek afgerond voor een slimme combinatie van</p>	<p style="text-align: right;">?</p>

Omschrijving	Status
<p>SC Den Draai met een beweegvoorziening. Het college heeft vervolgens een intentieverklaring afgesloten met Den Draai en de Dorpsraad. De intentieverklaring vormt de basis voor de vervolgstappen richting een toekomstbestendige voorziening voor de wijk.</p> <p><u>Urban Sportpark</u> Het Urban sportpark is gerealiseerd en in juni 2025 officieel geopend. Het sportpark wordt intensief gebruikt door jong en oud. Samen met de initiatiefnemers en omwonenden wordt het gebruik en de veiligheid gemonitord en in overleg worden er in 2026 kleine wijzigingen aangebracht.</p> <p><u>Turnhal Deurne (Gymnastiekver. KDO)</u> In 2025 zijn vier mogelijke scenario's geïnventariseerd voor de toekomstige huisvesting van de turnactiviteiten. Na uitgebreid onderzoek, overleg en afstemming met zowel KDO als SJVV is gekozen voor het scenario van een semipermanente turnhal op het terrein van SJVV, in combinatie met de aanleg van een kunstgrasveld. De raad heeft voor de uitvoering een investeringsbudget beschikbaar gesteld.</p> <p><u>Bouw nieuw Zwembad</u> De gemeenteraad van de gemeente Deurne heeft definitief gekozen voor een nieuw zwembad met twee binnen bassins op de locatie Vloeiendsedreef / Knoflookpad. Het uitgangspunt is het zwembad "De Wiemel" open blijft totdat de nieuwbouw klaar is. Er hebben participatiebijeenkomsten plaatsgevonden in het kader van het wijzigen van het omgevingsplan. Het concept ontwerp is ter inzage gelegd. In het integrale projectplan zijn ook verkeerskundige maatregelen opgenomen, waaronder schetsen en berekeningen voor de aanleg van een rotonde en aansluiting daarop. Deze ontwerpen worden nog definitief gemaakt.</p> <p>Ruimte voor ontmoeten</p>	

Omschrijving	Status
<p>Gemeenschapshuis D'n Houten hoek is door inzet van vele bewoners en vrijwilligers overeind gebleven. Er is een nieuw bestuur aangetreden, en de activiteiten voor de bewoners zijn daarmee behouden.</p> <p>Er zijn financiële middelen beschikbaar gesteld voor het verbeteren van de leefbaarheid in Koolhof, als onderdeel van een breder wijkgericht verbeterpakket.</p> <p>Verduurzaming maatschappelijk vastgoed</p> <p>In 2025 is voor het niet-gemeentelijk maatschappelijk vastgoed in samenwerking met het Ontzorgingsloket van de Provincie Noord-Brabant een routekaart ontwikkeld door kansrijke maatregelen in kaart te brengen. Verenigingen en stichtingen zijn hierover geïnformeerd en kunnen nu zelfstandig hiermee aan de slag. Voor de verduurzaming van het gemeentelijke maatschappelijk vastgoed is al eerder een routekaart vastgesteld zodat voldaan kan worden aan de klimaatdoelen richting 2030 en 2050. In 2025 is de verduurzaming van het Cultuurcentrum en de begraafplaats Jacobshof afgerond.</p>	

 Gerealiseerd

 Op koers

 Bijstellen

 Niet gestart

Verbonden partijen

Verbonden partij	Samenwerkingsvorm	Wat is de bijdrage aan dit thema?
------------------	-------------------	-----------------------------------

Indicatoren

Naam indicator	Waarde	Bron	Indicator 1	Indicator 2	Indicator 3
Voortijdige schoolverlaters zonder startkwalificatie (vsv-ers)	% deelnemers aan het VO en MBO onderwijs	DUO	1,5 (2021)	2,0 (2023)	1,8 (2024)
Absoluut verzuim	Aantal per 1.000 leerlingen	DUO	3,1 (2021)	3,5 (2022)	12,2 (2024)
Relatief verzuim	Aantal per 1.000 leerlingen	DUO	11 (2021)	13 (2022)	12 (2024)

Financiën

Onderstaande tabel geeft het saldo van baten en lasten per taakveld weer ten opzichte van de laatst vastgestelde begroting.

Bedragen x €1.000

	Baten/ Lasten/ Reserves	Begroting voor wijziging	Begroting na wijziging	Rekening	Verschil
Saldo van baten en lasten		-7.366	-5.808	-5.803	5
Baten		994	3.932	3.962	30
1.1	Crisisbeheersing en brandweer	69	3.061	3.086	25
1.2	Openbare orde en veiligheid	55	55	75	20
5.1	Sportbeleid en activering	281	320	257	-63
5.2	Sportaccommodaties	203	-56	-47	9
5.3	Cultuurpresentatie, cultuurproductie en cultuurparticipatie	138	144	168	24
5.4	Musea	-0	25	25	0
5.5	Cultureel erfgoed	9	33	38	5
5.6	Media	-0	33	33	0
7.5	Begraafplaatsen en crematoria	42	74	83	10
0.10	Mutaties reserves	198	244	244	0
Lasten		-8.360	-9.740	-9.765	-25

	Baten/ Lasten/ Reserves	Begroting voor wijziging	Begroting na wijziging	Rekening	Vershil
1.1	Crisisbeheersing en brandweer	-2.335	-4.058	-4.067	-10
1.2	Openbare orde en veiligheid	-1.119	-1.053	-1.088	-35
5.1	Sportbeleid en activering	-889	-835	-821	14
5.2	Sportaccommodat ies	-1.753	-1.353	-1.319	34
5.3	Cultuurpresentati e, cultuurproductie en cultuurparticipatie	-983	-1.013	-1.012	1
5.4	Musea	-431	-427	-444	-17
5.5	Cultureel erfgoed	-124	-136	-160	-24
5.6	Media	-608	-744	-754	-10
7.5	Begraafplaatsen en crematoria	-118	-122	-100	21
0.10	Mutaties reserves	-0	-0	-0	0
Totaal thema		-7.366	-5.808	-5.803	5

Investerings

Bedragen x €1.000

Omschrijving	Begroting	Realisatie	Ruimte	Investering afsluiten	Uitvoerings periode
Maatschappelij ke voorzieningen in buurt	675	0	675	Nee	2026-2027
Maatschappelij ke voorzieningen Turnhal Deurne (Gymnastiekve r. KDO)	1.428	0	1.428	Nee	2027
Bouw nieuw zwembad	18.130	11	18.119	Nee	2026-2028
Beweegvoorzie ning Neerkant	3.340	61	3.279	Nee	2026-2028
Urban Sportpark	225	409	-184	Nee	2026
Belevingsplan; Uitkijktoren	545	26	519	Nee	2027

Omschrijving	Begroting	Realisatie	Ruimte	Investering afsluiten	Uitvoerings periode
Vorbereidings krediet nieuw zwembad	110	373	-263	Nee	2026
Saldo	24.453	880	23.573		

Maatschappelijke voorzieningen in buurt

Voor de wijk Zeilberg is in 2025 een intentieverklaring getekend tussen de gemeente, Den Draai en de Dorpsraad Zeilberg om samen de plannen voor een nieuwe beweeg- en ontmoetingsvoorziening verder uit te werken. De intentieverklaring vormt de basis voor de vervolgstappen richting een toekomstbestendige voorziening voor de wijk.

Er zijn financiële middelen beschikbaar gesteld voor het verbeteren van de leefbaarheid in Koolhof, als onderdeel van een breder wijkgericht verbeterpakket.

Maatschappelijke voorzieningen Turnhal Deurne (Gymnastiekver. KDO)

In 2025 zijn vier mogelijke scenario's geïnventariseerd voor de toekomstige huisvesting van de turnactiviteiten. Na uitgebreid onderzoek, overleg en afstemming met zowel KDO als SJVV is één scenario als meest kansrijk naar voren gekomen: het realiseren van een semipermanente, verplaatsbare turnhal op het terrein van SJVV, in combinatie met de aanleg van een kunstgrasveld. Deze ontwikkelingen zijn ruimtelijk en functioneel nauw met elkaar verweven.

Vorbereidingskrediet Zwembad / Bouw nieuw Zwembad

De gemeenteraad van de gemeente Deurne heeft definitief gekozen voor een nieuw zwembad met twee binnen bassins op de Locatie Vloeiendseweg/ Knoflookpad. Het uitgangspunt is dat het zwembad 'de Wiemel' open blijft totdat de nieuwbouw klaar is. Er hebben participatiebijeenkomsten plaatsgevonden in het kader van het wijzigen van het omgevingsplan. Het concept ontwerp is ter inzage gelegd. In het integrale projectplan zijn ook verkeerskundige maatregelen opgenomen, waaronder schetsen en berekeningen voor de aanleg van een rotonde en aansluiting daarop. Deze ontwerpen worden nog definitief gemaakt. De inkoopprocedures voor de design & build aanbesteding van het zwembad zelf zijn gereed en worden geëffectueerd nadat de raad in 2026 een besluit heeft genomen over het aanvullende krediet. Het proces van verwerving loopt nog.

Beweegvoorziening Neerkant

In 2025 is het voorlopig ontwerp van de beweegvoorziening Neerkant besproken met omwonenden en verder uitgewerkt. Over de aankoop van de grond zijn definitieve afspraken gemaakt. Ook is het ontwerp-omgevingsplan ter inzage gelegd. Daarnaast is de aanbestedingsprocedure voorbereid voor het maken van het definitief ontwerp en de bouw van de beweegvoorziening.

Urban Sportpark

De gemeenteraad heeft op 23 april 2024 het krediet voor het Urban Sportpark vastgesteld op € 450.000, waarvan maximaal 50% voor rekening van de gemeente en 50% uit een externe bijdrage. De externe bijdrage is nog niet ontvangen en wordt in 2026 verwacht. Het

gepresenteerde tekort heeft volledig betrekking op deze nog te ontvangen bijdrage. Het sportpark is gerealiseerd; alleen de financiële afwikkeling resteert.

Een gezonde lokale economie



Opgave Raadsprogramma

Deurne heeft de ambitie te werken aan een hoogwaardig woon-, leef- en verblijfsklimaat. Daarbij is een krachtige lokale economie en werkgelegenheid een belangrijke motor voor de leefbaarheid in onze gemeente. Het is daarom zaak om te blijven investeren in een gezond ondernemersklimaat. Daarbij geldt dat het begrip ‘economie’ niet ophoudt bij de grenzen van de gemeente Deurne. Op de schaal van Deurne kan de economie immers nauwelijks worden beïnvloed. Het is bij uitstek een thema dat zich leent voor een (sub)regionale aanpak.

Werkgelegenheid op redelijke (reis)afstand van de woonplaats is een belangrijke voorwaarde om een aantrekkelijke gemeente te kunnen zijn en blijven. Bij het streven naar een optimaal ondernemersklimaat horen ook de bedrijventerreinen, zowel kwalitatief als kwantitatief.

Bij deze ambitie horen ook bijpassende voorzieningen als een sterk winkel- en horeca aanbod. We zetten daarom in op versterking van het aanbod in alle kernen.

Kwalitatief hoogwaardige buitenruimte is een belangrijke aanvullende voorziening binnen een regio die ook een grote stedelijke as kent. Deurne heeft deze ruimte, en kan daarmee een belangrijke aanvulling leveren op de kracht van Deurne zelf én de regio. Bijvoorbeeld de doorontwikkeling van wandel-, fiets-, mountainbike en ruiterroutes kan hier een bijdrage aan leveren.

In dat alles hebben we als gemeente steeds meer een faciliterende rol. Beleidsvorming en – uitvoering vindt steeds meer plaats in de vorm van co-creatie.

In het nieuwe raadsprogramma zijn de opgaven ondergebracht in een viertal kernopgaven. Alhoewel economie geen kernopgave is in het raadsprogramma, hebben alle kernopgaven een relatie met een gezonde lokale economie. Een gezonde lokale economie is ondersteunend aan het invullen van de kernopgaves.




Uitgangspunten


- Wij zorgen voor nu en in de toekomst voor voldoende kwalitatieve, kwantitatieve en duurzame toekomstbestendige bedrijfslocaties, passend bij de vraag en in afstemming met de regio;
- Het realiseren van een regionaal bedrijventerrein om groeiende grotere ondernemers te blijven faciliteren in de regio. Door het Innovatiehuis te faciliteren, geven wij uitvoering aan een deel van de economische agenda de Peel om de opgaven die regionaal opgepakt worden te realiseren.

- Het realiseren van een geconcentreerde winkellocatie buiten het centrum in Deurne draagt bij aan een gezonde detailhandel.


Meer recreatief en toeristisch bezoek, meer bestedingen en meer werkgelegenheid genereren door Deurne toeristisch/recreatief verder op de kaart te zetten, passend binnen kernopgave 1; de versterking van de vitaliteit van Deurne en zijn kerkdorpen. Dit alles lokaal alsook in de regio. De inwoner van Deurne merkt dit door goede onderhouden en veilige fiets- en wandelpaden, een beter bereikbaar Deurne en bruisende kernen waar het prettig verblijven is.


Wat hebben we gedaan?

Omschrijving	Status
Integrale centrumvisie: uitvoeringprogramma	
De integrale centrumvisie vormt het kader voor de ontwikkeling van het centrum van Deurne. De uitvoering vindt plaats via een uitvoeringsprogramma dat zich richt op de kwaliteit van de openbare ruimte en de transformatie van deelgebieden binnen het centrum. In 2025 is binnen het uitvoeringsprogramma gewerkt aan de voorbereidingen voor de vergroening van het Martinetplein. Deze voorbereidingen zijn in 2025 opgepakt, maar vanwege capaciteitsproblemen nog niet tot uitvoering gekomen. Daarnaast is gewerkt aan de transformatie van het gebied Kerkstraat–Molenstraat, waarbij het vastgestelde gebiedspaspoort Kerkstraat–Molenstraat is gebruikt als inhoudelijk kader bij voorbereidingen en afwegingen.	
Regionale Programmering Werklocaties	
Regionale afstemming over de Regionale Programmering Werklocaties binnen De Peel en Zuidoost-Brabant is noodzakelijk en een continue proces. Tijdens de Ontwikkeldagen met de provincie worden deze programmeringsafspraken vastgelegd.	
Samen Deurne Centrum Verbeteren	
Het programma Samen Deurne Centrum Verbeteren is een jaarlijks actieprogramma met grotendeels vaste en terugkerende activiteiten, gericht op het ondersteunen van de vitaliteit en uitstraling van het centrum van Deurne. Het programma wordt jaarlijks uitgevoerd in samenwerking met het centrummanagement. In 2025 zijn binnen Samen Deurne Centrum Verbeteren activiteiten	

Omschrijving	Status
<p>uitgevoerd op het gebied van vergroening en aankleding van het centrum, waaronder seizoen decoraties en onderhoud van bestaande groenvoorzieningen. Daarnaast zijn maatregelen uitgevoerd om de sfeer en beleving in het centrum te versterken en is ingezet op het onderhoud en schoonhouden van het centrum in samenwerking met de Centrumgroep ORO. Ook zijn acties ter stimulering van lokaal kopen uitgevoerd, waaronder een kerstactie voor centrumbezoekers. Verder is ingezet op communicatie en professionalisering, waaronder de inzet van social media.</p> <p>In 2025 hebben we de vernieuwde marktverordening (actualisatie) vastgesteld en hebben we de markt opnieuw ingedeeld, zodat deze toekomstbestendig is.</p>	
Samenwerking in de Metropoolregio Eindhoven	
<p>De Metropoolregio Eindhoven (MRE) is een gemeenschappelijke regeling van 21 gemeenten.</p> <p>MRE is het netwerk waar de 21 regiogemeenten samenwerken aan strategische grensoverschrijdende opgaven.</p> <p>De ambitie van de MRE is: een sterke regio met behoud van het kenmerkende innovatieve Brainportprofiel en een stabiele sociale basis en vitale leefomgeving voor al onze inwoners.</p> <p>De grote achterliggende opgave is het verbinden van de duurzame verstedelijking en de opgaven voor een vitaal landelijk gebied in onze regio. De 2 ontwikkellijnen daarin zijn:</p> <ul style="list-style-type: none"> • Duurzame schaa sprong Brainport: we werken met extra aandacht en inzet aan oplossingen op het gebied van verstedelijking en mobiliteit. • Nieuwe balans in het landelijk gebied: we versterken de ruimtelijke en ecologische kwaliteiten in het landelijk gebied en de verbinding tussen landelijk en stedelijk gebied. 	<p style="text-align: right;"></p>


Omschrijving	Status
<p>Daarbij is brede welvaart het kompas in de MRE-opgaven.</p> <p>Om aan de ambitie te werken worden 5 hoofdopgaven onderscheiden:</p> <ul style="list-style-type: none"> • Schaalsprong ruimte en wonen: de economische groei letterlijk een plek geven in de regio. In woningbouw, bedrijventerreinen, in mobiliteit maar ook in de ontwikkeling van het landelijk gebied • Vitaal landelijk gebied: verbeteren van de kwaliteit van de fysieke leefomgeving in het landelijk gebied. • Toekomstbestendig mobiliteitssysteem: oplossen van de congestie in Zuidoost-Brabant. • Toekomstbestendig energiesysteem: actief doorpakken op energietransitie. • Veerkrachtig economisch systeem: werken aan een gezonde, veerkrachtige regionale economie. <p>Op elke van de hoofdopgaven organiseert de MRE een programma.</p> <p>Door zaken op regionale schaal aan te pakken kan meer resultaat en efficiency worden bereikt om de knelpunten op deze thema's aan te pakken. Ook kunnen andere financieringsbronnen worden ingezet en gezamenlijke afspraken worden gemaakt.</p>	
<p>Stimuleren verduurzaming bedrijfslocaties/bedrijventerreinen</p>	
<p>Gemeente Deurne werkt al langere tijd samen met Parkmanagement Peelland aan de ontwikkeling en verduurzaming van bedrijventerrein Kranenmortel. Deze samenwerking richt zich onder andere op het versterken van het ondernemersklimaat en het toekomstbestendig maken van het bedrijventerrein.</p> <p>In 2025 hebben gemeente Deurne en Parkmanagement Peelland de samenwerking verder bekrachtigd met een samenwerkingsovereenkomst. Hierin zijn afspraken gemaakt over de gezamenlijke aanpak van thema's zoals</p>	<p style="text-align: right;">?</p>

Omschrijving	Status
<p>klimaatadaptatie, mobiliteit, parkeren en energievoorziening.</p>	
<p>Uitvoeren plan verbeteren recreatieve routestructuren</p>	
<p>In 2025 wordt er verder vormgegeven aan onderstaand onderwerp: Het burgerinitiatief om een uitkijktoren in Liessel te realiseren, wordt door gemeente Deurne ondersteund. De uitkijktoren is een recreatieve voorziening die zorgt voor extra Peelbeleving voor inwoners en bezoekers, en vermindert recreatiedruk op Natura 2000 gebied. Er wordt geïnvesteerd in initiatieven die de toegankelijkheid en inclusiviteit van recreatieve routestructuren versterken. Iedereen kan het opgewaardeerde recreatieve routenetwerk in gemeente Deurne beleven.</p>	<p></p>

 Gerealiseerd

 Op koers

 Bijstellen

 Niet gestart

Verbonden partijen

Verbonden partij	Samenwerkingsvorm	Wat is de bijdrage aan dit thema?
Metropool Regio Eindhoven (MRE)	Gemeenschappelijke regeling	€ 440.000
Innovatiehuis De Peel	Overige verbonden partijen	€ 78.000

Indicatoren

Naam indicator	Waarde	Bron	Indicator 1	Indicator 2	Indicator 3
Vestigingen (van bedrijven)	Aantal per 1.000 inwoners in de leeftijd van 15 t/m 64 jaar	LISA	192,2 (2021)	198,5 (2022)	198,7 (2024)

Naam indicator	Waarde	Bron	Indicator 1	Indicator 2	Indicator 3
Functiemenging	%	LISA	51,9 (2021)	52,2 (2022)	51,9 (2024)

Financiën

Onderstaande tabel geeft het saldo van baten en lasten per taakveld weer ten opzichte van de laatst vastgestelde begroting.

Bedragen x €1.000

	Baten/ Lasten/ Reserves	Begroting voor wijziging	Begroting na wijziging	Rekening	Verschil
Saldo van baten en lasten		-663	-3.379	-3.212	167
Baten		3.812	8.346	6.122	-2.224
3.1 Economische ontwikkeling		-0	-0	12	12
3.2 Fysieke bedrijfsinfrastructuur		3.303	5.415	3.095	-2.320
3.3 Bedrijvenloket en bedrijfsregelingen		25	25	23	-2
3.4 Economische promotie		485	628	714	86
0.10 Mutaties reserves		-0	2.279	2.279	0
Lasten		-4.475	-11.725	-9.334	2.391
3.1 Economische ontwikkeling		-567	-652	-575	77
3.2 Fysieke bedrijfsinfrastructuur		-2.747	-7.263	-5.002	2.261
3.3 Bedrijvenloket en bedrijfsregelingen		-141	-163	-175	-12
3.4 Economische promotie		-1.020	-1.159	-1.161	-2
0.10 Mutaties reserves		-0	-2.489	-2.421	67
Totaal thema		-663	-3.379	-3.212	167

Taakveld 3.1 - Economische ontwikkelingen Innovatiehuis Voordeel € 55.000

In 2025 heeft de Stichting Innovatiehuis de Peel besloten om per 1 juni 2026 de stichting te liquideren en hun activiteiten te stoppen. In de afwikkeling van de liquidatie is besloten een aantal projecten af te ronden en een aantal projecten over te dragen aan andere partijen. Hierdoor zijn gelden die in 2023 en 2024 niet gebruikt zijn voor projecten, maar wel gereserveerd waren voor de liquidatiekosten vrij komen te vallen en teruggestort aan de financierende partijen zijnde de zes Peelgemeenten.

Taakveld 3.2 Fysieke bedrijfsinfrastructuur Grondexploitaties industrie Nadeel € 80.000

Binderen-Beukelsedijk Zuid

De verwachte tussentijdse winstneming is lager dan verwacht doordat verwachte opbrengsten zijn doorgeschoven naar 2026. Zie voor een meer gedetailleerde toelichting het Zomerbericht 2026.

Taakveld 3.4 - Toerisme en recreatie regiomarketing en uitvoering Voordeel € 92.000

De opbrengsten voor de toeristenbelasting zijn hoger dan vooraf ingeschat. De hogere opbrengsten worden voor een deel behaald door meer toeristische overnachtingen. Het andere deel bestaat uit meer overnachtingen van arbeidsmigranten. De begroting is hierop structureel aangepast bij het raadsoverzicht van 16 december 2025. Het voordeel in 2025 is eenmalig hoger, omdat ook de afrekening van de toeristenbelasting uit 2024 (ontvangen in 2025) positiever was dan begroot.

Investeringen

Bedragen x €1.000

Omschrijving	Begroting	Realisatie	Ruimte	Investering afsluiten	Uitvoerings periode
Vorbereiding uitbreiding Kranenmortel Zuid	250	407	-157	Nee	2026
Saldo	250	407	-157		

Vorbereiding uitbreiding Kranenmortel Zuid

Gemeente Deurne werkt aan de voorbereiding van de uitbreiding van bedrijventerrein Kranenmortel-Zuid. In 2025 zijn verschillende onderzoeken uitgevoerd en is gewerkt aan de verdere planuitwerking van het project.

De voorbereidingswerkzaamheden hebben geleid tot hogere kosten dan het beschikbare voorbereidingskrediet. Deze overschrijding hangt samen met het voortzetten van de noodzakelijke onderzoeken en de verdere uitwerking van het project.

De overschrijding zou worden verrekend bij het openen van een grondexploitatie. Omdat voor enkele onderdelen nog nadere afwegingen nodig zijn, is de grondexploitatie nog niet geopend. Gemeente Deurne bereidt daarom een voorstel voor om het voorbereidingskrediet aan te passen.

Duurzaamheid



Opgave Raadsprogramma

Deurne heeft de ambitie om in 2050 een energieneutrale gemeente te zijn. Daarmee sluit Deurne aan bij de doelen uit het Klimaatakkoord van Parijs. In de gesprekken met de externe partners in het kader van de toekomstvisie is uitdrukkelijk stil gestaan bij ‘duurzaamheid’. Zij delen met de gemeente het urgentiebesef rond het thema ‘klimaatverandering’.

Het jaar 2050 lijkt nog ver weg, maar Deurne moet nu al stappen zetten. Om deze doelen te bereiken, is de overgang van fossiele brandstoffen naar duurzame energie van belang. Iedereen moet een bijdrage leveren: gemeente, inwoners, bedrijven en organisaties. De tijd van afwachten is voorbij. De eerste veranderingen zijn in gang gezet.

Alle gemeenten in Nederland, zo ook Deurne, krijgen een groeiende verantwoordelijkheid in de Europese en landelijke duurzaamheidsdoelstellingen. De keuzes op het wereldtoneel hebben daarmee ook betekenis voor onze inwoners en ondernemers, in de directe leefomgeving, achter de voordeur, in het gedrag en in de portemonnee. Behalve dat dit een vraagstuk is van bovenaf, is het ook een lokaal maatschappelijk vraagstuk dat zich onder andere vertaalt in het houden van droge voeten, gezondheid en voldoende en betaalbare energie in de toekomst.

De actuele geopolitieke ontwikkelingen dwingen nog meer tot het maken van keuzes op gebied van de grootschalige opwek van duurzame energie, waardoor we meer zelfvoorzienend zijn en energie opwekken zonder gevolgen voor natuur en milieu.

In de Transitievisie Warmte, vastgesteld in juni 2021, staat dat bepaalde buurten in 2030 van het aardgas afgekoppeld moeten zijn. Het gaat daarbij om bestaande gebouwen. Het is belangrijk daar maatschappelijk draagvlak voor te vinden. Daarna start het proces van afkoppelen. De ambitie is om ook andere buurten binnen de gemeente Deurne te faciliteren en te stimuleren hun woningen aardgasvrij gereed te maken. We leren daarbij van de zaken die in de andere gemeenten niet goed zijn gegaan.

Uit de klimaatstresstesten blijkt met name in de kernen sprake te zijn van droogte, wateroverlast en hittestress. Ook de biodiversiteit staat onder druk, blijkt uit de Foto van de leefomgeving. Klimaatadaptatie en -mitigatie vragen om een regionale aanpak, omdat de effecten van het klimaat en de te nemen maatregelen niet beperkt blijven tot gemeentegrenzen.

Het Rijk heeft de ambitie dat de economie in 2050 circulair is. Een circulaire economie is gericht op het optimaal inzetten en hergebruiken van grondstoffen in de verschillende schakels van de



productieketen. De circulariteit van de economie wordt in belangrijke mate beïnvloed door rijksbeleid.

Uitgangspunten

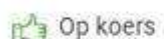
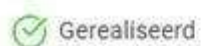
- De duurzaamheidsdoelstellingen in 2030 en 2050 concretiseren naar de korte en middellange termijn, draagt bij aan het maken van de juiste keuzes om de doelen te bereiken.
- We initiëren het terugdringen van (fossiel) energieverbruik, ook voor mensen met een smalle beurs en faciliteert voor de meer draagkrachtigen (zoals met de groene zone en het Energiehuis Slim Wonen).
- Deurne zorgt dat de opbrengsten van het nieuwe energiesysteem zoveel mogelijk terugvloeien naar de inwoners en faciliteert investeringen vanwege het nut en niet vanuit financiële belangen.
- We verduurzamen de eigen bedrijfsvoering en het eigen vastgoed.
- We weten welke initiatieven er al zijn en wie wat al doet. We blijven op de hoogte van welke kansen er liggen voor het buitengebied, industrieterreinen en bedrijven.
- We spelen een actieve rol met voorbeelden zoals de pilotprojecten op bedrijventerrein Kranenmortel en de Koolhof die in voorbereiding zijn.

Droogte, wateroverlast en hittestress vragen om gebieds- en wijkgerichte maatregelen die in samenspraak met inwoners en ondernemers tot stand komen en uitgevoerd worden.

Wat hebben we gedaan?

Omschrijving	Status
Circulaire economie	
Wij hebben de ontwikkelingen gevolgd uit het nationaal programma circulaire economie dat maatregelen bevat om de komende jaren zuiniger om te gaan met grondstoffen. Binnen het beleidsterrein afval en grondstoffen hebben we gewerkt naar zo min mogelijk restafval.	
Duurzame samenleving	
De gemeente Deurne wil de initiatieven vanuit de samenleving ondersteunen en op natuurlijke momenten verduurzaming faciliteren. We hebben in 2025 het volgende gerealiseerd; <ul style="list-style-type: none"> • Voortzetting van de global goals subsidieregeling; • Verder uitdieping Fairtrade gemeenten; • Acties rondom duurzaamheidsdagen/opgaven; • De groene pluim; • Deelname stichting Steenbreek; • Duurzaamheidseducatie bij evenementen; 	

Omschrijving	Status
<ul style="list-style-type: none"> • Subsidie Ossenbeemd; 	
Energie	
<p>De gemeente Deurne is onderdeel van de Regionale Energiestrategie Metropoolregio Eindhoven. Daarnaast is de gemeente regisseur voor de lokale uitwerking van het Nederlandse Klimaatakkoord. In die rol hebben we in 2025 onder andere het volgende gerealiseerd:</p> <ul style="list-style-type: none"> • Studie verduurzaming bedrijventerreinen; • Onderzoek en studie A67; • Onderzoek en oplossingen ten gunste van netcongestie; • Onderzoek grootschalige opwek locaties De Brink en het Glastuinbouwgebied (n.a.v. energievisie); • Beleid en onderzoek Windmolens (n.a.v. energievisie); • Doorzetten professionaliseren energieloket (Energiehuis Slim Wonen); • Opstellen warmteprogramma onder de omgevingsvisie; • Stimulering zakelijk vastgoed uitfaseren tot label C utiliteitsbouw • Uitrol aanpak energiearmoede; • Laadpalen uitrollen; <p>Uitrol De Groene Zone 2.0 (isoleren woningen);</p>	<p>?</p>
Klimaatadaptatie	
<p>Gemeente Deurne is onderdeel van de werkregio De Brabantse Peel binnen het landelijke Deltaplan Ruimtelijke Adaptatie. Met de komst van een beleidsontwikkelaar duurzaamheid zijn we in 2025 gestart een voorbereiding van het opstellen van het duurzaamheidsprogramma, waar klimaatadaptatie onderdeel van is. Deurne is in 2025 lid geworden van Steenbreek.</p>	<p>?</p>



Verbonden partijen

Verbonden partij	Samenwerkingsvorm	Wat is de bijdrage aan dit thema?
Cirkelstad	Vennootschappen en coöperaties	-

Indicatoren

Naam indicator	Waarde	Bron	Indicator 1	Indicator 2	Indicator 3
Hernieuwbare elektriciteit	%	CBS	21,6 (2020)	25,6 (2021)	36 (2022)

Financiën

Onderstaande tabel geeft het saldo van baten en lasten per taakveld weer ten opzichte van de laatst vastgestelde begroting.

Bedragen x €1.000

	Baten/ Lasten/ Reserves	Begroting voor wijziging	Begroting na wijziging	Rekening	Vershil
Saldo van baten en lasten		-1.216	-1.083	-1.076	6
Baten		550	1.217	1.195	-22
7.4 Milieubeheer		550	1.192	1.170	-22
0.10 Mutaties reserves		-0	25	25	0
Lasten		-1.766	-2.300	-2.271	29
7.4 Milieubeheer		-1.766	-2.005	-1.976	29
0.10 Mutaties reserves		-0	-295	-295	0
Totaal Thema		-1.216	-1.083	-1.076	6

Bestuur en ondersteuning



Opgave Raadsprogramma

De gemeente staat als eerste overheid het dichtst bij de inwoners. Om deze rol nog beter te vervullen wil de raad de verbinding tussen de inwoners en de gemeente versterken. Dit door te weten wat er speelt, vroegtijdig betrokken te zijn bij relevante ontwikkelingen en te beslissen met weging van belangen en waar mogelijk snel.

Het samenspel tussen raad, college en organisatie verbeteren om voor onze inwoners en ondernemers die lokale overheid te zijn die betrouwbaar en herkenbaar is en die dichtbij staat.

De kaderstellende rol van de raad versterken door de raad vroegtijdig in staat te stellen uitgangspunten te formuleren voor beleidsvorming bij relevante dossiers.

De controlerende rol van de raad verbeteren door duidelijkere kaders te stellen en oog te hebben voor de verschillende rollen van college en raad.

Afspraken maken over het proces om tot beleid te komen via startnotities: bij welke dossiers en op welk moment

In een jaarlijkse koersdag met de raad, college en ambtelijke organisatie in gesprek over de uitvoering van het raadsprogramma, in relatie tot de Toekomstvisie 2030.

Uitgangspunten

- De raad is herkenbaar en bereikbaar voor inwoners. Een toegankelijke manier van vergaderen hoort daarbij;
- De raad zet in op ruimte voor co-creatie, zodat inwoners volwaardig deel kunnen nemen aan (de voorbereiding van) besluitvorming.
-

Financiën

Onderstaande tabel geeft het saldo van baten en lasten per taakveld weer ten opzichte van de laatst vastgestelde begroting.

Bedragen x €1.000

	Baten/ Lasten/ Reserves	Begroting voor wijziging	Begroting na wijziging	Rekening	Verschil
Saldo van baten en lasten		-2.564	-2.609	-2.803	-194
Baten		60	60	166	106
0.1 Bestuur		-0	-0	58	58
0.10 Mutaties reserves		60	60	108	48
Lasten		-2.624	-2.669	-2.969	-300
0.1 Bestuur		-2.566	-2.611	-2.911	-300
0.10 Mutaties reserves		-58	-58	-58	0
Totaal Thema		-2.564	-2.609	-2.803	-194

Pensioenverplichtingen bestuur nadeel € 299.000

De rekenrente voor de toekomstige pensioenverplichtingen is verlaagd. Om aan de toekomstige pensioenverplichtingen te kunnen voldoen, moet de hoogte van de voorziening worden verhoogd. In 2025 is conform de verslaggevingsregels het partner pensioen geboekt.

Tot 31-12-2027 is de gemeente verantwoordelijk voor de pensioenen van politieke ambtsdragers. Op 31-12-2027 worden deze overgedragen naar het pensioenfonds ABP. Om te bepalen hoeveel de gemeente moet 'sparen' om aan de toekomstige pensioenverplichting te kunnen voldoen ontvangt de gemeente jaarlijks een berekening van Visma accountants. Op basis van deze berekening wordt bepaald hoe hoog de voorziening moet zijn. De waarde van de pensioenen in de voorziening zijn nu gewaardeerd op basis van de berekening van Visma accountants met een dekkingsgraad van 123,5%.

Het risico bestaat dat een dekkingsgraad van 123,5% niet voldoende gaat zijn voor de overdracht van de pensioenen naar het pensioenfonds ABP. Hiervoor is in de risicoparagraaf een risico opgenomen.

Investerings

Bedragen x €1.000

Omschrijving	Begroting	Realisatie	Ruimte	Investering afsluiten	Uitvoerings periode
Routekaart verduurzaming Gymzaal De Springplank	39	0	39	Nee	2026-2028
Routekaart verduurzaming sporthalcomplex De Peelhorst	707	0	707	Nee	2026-2027

Omschrijving	Begroting	Realisatie	Ruimte	Investering afsluiten	Uitvoerings periode
Routekaart verduurzaming De Kubus	55	0	55	Nee	2026-2028
Routekaart verduurzaming Microhal	271	5	266	Nee	2026-2027
Routekaart verduurzaming MFA 't Huis Vlierden	184	11	173	Nee	2026-2028
Routekaart verduurzaming Gemeenschapshuis De Moost	598	79	519	Nee	2026-2028
Routekaart verduurzaming De Gouden Helm	755	707	48	Nee	2026
Routekaart verduurzaming Wijkcentrum de Heiakker (dak)	35	35	0	Ja	2025
Routekaart verduurzaming Wijkcentrum de Heiakker (lucht +PV)	76	0	76	Nee	2026
Routekaart verduurzaming Muggenhof - Scouting Deurne	150	5	145	Nee	2026-2027
Routekaart verduurzaming Muggenhof - Stg Gerust	80	0	80	Nee	2027
Routekaart verduurzaming Walhalla	7	7	0	Nee	2026
Routekaart verduurzaming Cultuurcentrum Martien van Doorne	608	608	0	Ja	2025
Routekaart verduurzaming Peuterspeelzaal Op Stap (dak)	36	36	0	Ja	2025

Omschrijving	Begroting	Realisatie	Ruimte	Investering afsluiten	Uitvoerings periode
Routekaart verduurzaming Peuterspeelzaal Op Stap (Lucht + PV)	129	1	128	Nee	2026
Routekaart verduurzaming Begraafplaats Jacobshof	7	7	0	Ja	2025
Routekaart verduurzaming Voormalig postkantoor Markt 2	418	1	416	Nee	2026-2027
Routekaart verduurzaming Walhalla (panelen)	11	0	11	Nee	2028
Saldo	4.165	1.503	2.662		

Routekaart verduurzaming

In 2023 heeft de gemeente Deurne de Routekaart Verduurzaming Vastgoed vastgesteld. Deze routekaart geeft richting aan het langetermijnperspectief voor de verduurzaming van het gemeentelijk vastgoed, met als doel te voldoen aan de geldende klimaatdoelstellingen. De uitvoering loopt naar verwachting tot en met 2028.

Algemene inkomsten en uitgaven



Opgave Raadsprogramma



Het doel van de gemeente is het leveren van goede kwaliteit tegen redelijke kosten. De inkomsten en uitgaven van de gemeenten moeten in balans zijn.


Uitgangspunten

- Een goede kwaliteit in de dienstverlening tegen redelijke kosten.
- De inkomsten en uitgaven van de gemeente moeten in balans zijn;
- Gemeentelijke lasten (OZB, afvalstoffenheffing, rioolheffing) die in lijn liggen met andere gemeenten in Brabant.

Wat hebben we gedaan?

Omschrijving	Status
Algemene reserve	
<ul style="list-style-type: none"> • De algemene reserve is voor het opvangen van onverwachte tegenvallers en risico's. In de kadernota 2015 is besloten dat de ratio van het weerstandsvermogen minimaal 0,6 moet zijn, maar dat er gestreefd wordt naar een waarde van minimaal 1. • Voor de algemene reserve is de minimale omvang op 10% van de begrotingsuitgaven berekend over de begrotingen van de drie jaren voorafgaand aan het jaar waarvoor de begroting wordt opgesteld. <p>Wij blijven ruim boven deze normen. De algemene reserve wordt uitgebreid beschreven in de nota reserves en voorziening.</p>	?
Financiële verordening	

Omschrijving	Status
De financiële verordening is in 2025 geactualiseerd en vastgesteld door de gemeenteraad op 16 december 2025.	
Treasury statuut	
Het treasury statuut is in 2023 geactualiseerd en vastgesteld door de gemeenteraad op 9 mei 2023.	

 Gerealiseerd

 Op koers

 Bijstellen

 Niet gestart

Verbonden partijen

Verbonden partij	Samenwerkingsvorm	Wat is de bijdrage aan dit thema?
Bank Nederlandse Gemeenten N.V.	Gemeenschappelijke regeling	-
Stichting Bureau Inkoop en Aanbestedingen Zuidoost-Brabant (BIZOB)	Stichtingen en verenigingen	€ 165.000
Belastingssamenwerking Oost-Brabant (BSOB)	Gemeenschappelijke regeling	€ 748.000
Brabant Water N.V.	Vennootschappen en coöperaties	-

Indicatoren

Naam indicator	Waarde	Bron	Indicator 1	Indicator 2	Indicator 3
Apparaatkosten	Kosten per inwoner	Begroting/Rekening	€ 789 (2022)	€ 902 (2023)	€ 986 (2024)
Bezetting	Fte per 1.000 inwoners	Eigen gegevens	5,86 (2022)	5,49 (2023)	6,62 (2024)
Formatie	Fte per 1.000 inwoners	Begroting/Rekening	7,27 (2022)	7,52 (2023)	8,02 (2024)
Gemeentelijke woonlasten meerpersoonshuishoudens	in Euro's	COELO	984 (2022)	1.007 (2023)	1.065 (2025)

Naam indicator	Waarde	Bron	Indicator 1	Indicator 2	Indicator 3
Externe inhuur	Kosten als % van totale loonsom + totale kosten inhuur externen	Begroting/Rekening	9,77 (2022)	8,27 (2023)	4,73 (2024)
Gemeentelijke woonlasten eenpersoons huishoudens	in Euro's	COELO	829 (2022)	848 (2023)	900 (2025)
Gemiddelde woz waarde	Duizend euro	CBS	340 (2022)	387 (2023)	423 (2025)
Overhead	% van totale lasten	Begroting/Rekening	12,7% (2022)	12,6% (2023)	13,9% (2024)

Financiën

Onderstaande tabel geeft het saldo van baten en lasten per taakveld weer ten opzichte van de laatst vastgestelde begroting.

Bedragen x €1.000

	Baten/ Lasten/ Reserves	Begroting voor wijziging	Begroting na wijziging	Rekening	Vershil
Saldo van baten en lasten		60.682	71.206	74.856	3.650
Baten		79.121	89.677	93.593	3.917
0.3	Beheer overige gebouwen en gronden	811	632	683	51
0.4	Overhead	557	506	775	269
0.5	Treasury	355	795	841	46
0.61	OZB woningen	6.385	6.385	6.404	20
0.62	OZB niet-woningen	3.817	3.742	3.771	29
0.64	Belastingen overig	201	201	220	20
0.7	Algemene uitkeringen en overige uitkeringen gemeentefonds	66.996	75.169	78.637	3.468
0.8	Overige baten en lasten	-0	-0	14	14
0.10	Mutaties reserves	-0	2.248	2.248	0
Lasten		-18.439	-18.471	-18.738	-267
0.11	Resultaat van de rekening van baten en lasten	-0	-0	-0	0

	Baten/ Lasten/ Reserves	Begroting voor wijziging	Begroting na wijziging	Rekening	Vershil
0.3	Beheer overige gebouwen en gronden	-1.828	-1.755	-1.800	-45
0.4	Overhead	-16.826	-15.537	-15.907	-370
0.5	Treasury	-210	-291	-354	-63
0.61	OZB woningen	-549	-566	-572	-7
0.64	Belastingen overig	-0	-0	-0	0
0.7	Algemene uitkeringen en overige uitkeringen gemeentefonds	1.103	-87	-0	87
0.8	Overige baten en lasten	-130	-130	1	131
0.9	Vennootschapsbel asting (VpB)	-0	-0	-1	-1
0.10	Mutaties reserves	-0	-105	-105	0
Totaal thema		60.682	71.206	74.856	3.650

Taakveld 0.3 - Beheer gebouwen en gronden Voordeel € 81.000

Het voordeel wordt veroorzaakt door diverse incidentele verkoopopbrengsten.

Taakveld 0.4 - Overhead

Samen op pad, organisatieontwikkeling, Opleiding en coaching nadeel € 72.000

De overschrijding kent 3 oorzaken:

- Als gevolg van de toegenomen instroom van nieuwe (tijdelijke) collega's is er een grotere behoefte aan inwerken en opleiden.
- We investeren meer in het werken in een politiek bestuurlijke omgeving. Daarom is er meer geïnvesteerd in het opleiden en trainen van collega's op politieke sensitiviteit, opgavengericht werken en het effectief omgaan met automatisering.
- Afgelopen jaar is ingezet op regionale samenwerking (Regionale Arbeidsmarkt Strategie), dit heeft geleid tot een regionaal inwerk- en opleidingsprogramma.

Taakveld 0.4 - Verlofsparen nadeel € 280.000

In de CAO is in 2022 een regeling 'verlofsparen' opgenomen. In de gemeente Deurne wordt hiervan veel gebruik gemaakt. In 2025 is voor € 280.000 aan uren toegevoegd in een daarvoor bestemde voorziening.

Taakveld 0.3 - Oneigenlijk grondgebruik nadeel € 57.000

De opbrengsten van het project lopen achter omdat de afhandeling per dossier (verkoop, verhuur of beëindiging) meerdere contactmomenten heeft en een langere doorlooptijd dan voorzien kent, waardoor de uitvoering gefaseerd verloopt.

Taakveld 0.4 - Arbeidsmarkt voordeel € 123.000

Afgelopen jaren is fors ingezet op het beter zichtbaar worden en positioneren van de gemeente Deurne als werkgever. In 2025 hebben we met name bij nieuwe functies in het kader van de herinrichting van de organisatie, een wervings- en selectiebureau ingeschakeld.

Daarnaast is een tiental vacatures intern ingevuld, waardoor de kosten van publicatie op externe jobboards achterwege kon blijven.

Omdat een aantal vacatures lastig vervulbaar blijkt, werken we aan een nieuwe arbeidsmarktstrategie. In 2025 zijn hier nog geen keuzes in gemaakt of middelen op ingezet.

Taakveld 0.3 - Markt 9 kerkhofmuur Nadeel € 55.000.

De kosten worden veroorzaakt door onderhoud aan een monumentale kerkhofmuur aan de Markt. Hier staat een dekking vanuit de reserve onderhoud gebouwen (taakveld 0.10 Reserve mutaties) tegenover.

Algemene uitkering voordeel € 3.555.000

De totale algemene uitkering die in 2025 is ontvangen is ruim 78 miljoen.

Het voordeel op de algemene uitkering heeft een aantal oorzaken:

Aanpassing Taakmutaties en accres

De hoogte van de algemene uitkering die de gemeente krijgt, is opgebouwd uit bijna 50 verschillende maatstaven. Gedurende het jaar worden de aantallen van deze maatstaven definitief en wordt de algemene uitkering hierop aangepast. Voor de jaren 2022 tot en met 2025 zijn er veel mutaties op aantallen (taakmutaties) geweest, waardoor de gemeente Deurne over die jaren een hogere uitkering heeft gekregen. Ook heeft de gemeente bij de december circulaire nog een nabetaling gekregen ter compensatie van herrekening van het accres. In totaal bedraagt het voordeel ruim 2,2 miljoen.

Uitbetaling BTW-compensatiefonds

Bij de decembercirculaire is de definitieve teruggaaf van de betaalde btw afgerekend. Afgelopen jaar is door de gezamenlijke gemeenten minder btw gedeclareerd. Voor de gemeente Deurne betekende dit een teruggaaf van bijna een miljoen.

Extra decentralisatie uitkeringen bij decembercirculaire

Bij de decembercirculaire zijn een aantal nieuwe decentralisatie uitkeringen ontvangen ter hoogte van € 400.000 Dit is algemeen besteedbaar budget en komt ten gunste van het rekeningresultaat.

Post onvoorzien voordeel € 82.000

Het is wettelijk voorgeschreven om in de begroting een post op te nemen voor onvoorziene zaken. Dit budget werd in 2025 niet gebruikt.

Personeelskosten

Ziekteverzuim nadeel € 1,1 miljoen

Het verzuimpercentage binnen de gemeente is de afgelopen jaren toegenomen. Met name het langdurig verzuim is gestegen. In het verleden konden we verzuim makkelijker binnen de organisatie opvangen. Door de stijging van het verzuim en de krappe arbeidsmarkt (vacatures blijven langer openstaan) zijn we genoodzaakt hier vaker op in te huren.

Vacature ruimte voordeel € 1,1 miljoen

Doordat vacatures vaak lastig vervulbaar zijn en het kwalitatieve aanbod beperkt is, blijven vacatures vaak langer openstaan. Ook het vinden van passende inhuur blijkt in de praktijk soms lastig.

Investerings

Bedragen x €1.000

Omschrijving	Begroting	Realisatie	Ruimte	Investing afsluiten	Uitvoerings periode
Stoelen 2026	35	10	25	Nee	2026
I&A Lync 2013 (naar 2016)	52	41	11	Nee	2026
I&A Werkplekconcept 2024	197	199	-2	Ja	
I&A Vervangen Storage SER 2025	84	84	0	Ja	
I&A Werkplekconcept 2025	24	42	-18	Ja	
I&A Randapp. 2025 (monitor/dock. stat. kleine printers)	1	0	1	Ja	
Audiovisuele middelen 2025 (5 jr)	10	0	10	Ja	
Burgerzaken Basisregistratie	107	107	0	Ja	2025

Omschrijving	Begroting	Realisatie	Ruimte	Investering afsluiten	Uitvoerings periode
personen 2016 (BRP)					
Investering werkplekken	13	14	-1	Ja	2025
Burgerzaken Basisregistratie personen 2024 (BRP)	6	6	0	Ja	2025
Mobiliteit	21	21	0	Ja	2025
Burgerzaken basisregistratie personen 2025 (BRP)	98	0	98	Nee	2026
Saldo	648	525	123		

Burgerzaken basisregistratie personen 2025 (BRP)

In 2025 zijn er geen uitgaven geweest. Het investeringsbudget wordt overgeheveld naar 2026.

Dienstverlening



Opgave Raadsprogramma

Als "eerste overheid" staat de gemeente dicht bij inwoners, ondernemers en organisaties. Dienstverlening is meer dan uitvoering: het is een manier om verbinding te maken met de samenleving. We willen benaderbaar en betrouwbaar zijn, en stemmen onze dienstverlening af op wat er lokaal én landelijk speelt. We denken mee, leggen uit, handelen doeltreffend en wekken vertrouwen. We bouwen aan dienstverlening die digitaal is waar het kan, persoonlijk waar het moet, meebeweegt met de samenleving en altijd vertrekt vanuit het perspectief van de inwoner.

Inwoners, ondernemers en instellingen bepalen steeds vaker zelf hoe en wanneer zij contact willen met de gemeente. De verwachtingen veranderen: men wil eenvoud, snelheid, maatwerk en persoonlijk contact als dat nodig is. Dienstverlening moet dus inclusief, digitaal, efficiënt én menselijk zijn.

Onze opgave is helder: we willen de dienstverlening verbeteren en passend maken aan deze veranderende verwachtingen. Dat betekent dat we zichtbaar maken wat beter kan, en sturen op meetbare doelen. Dat doen we samen – raad, college, organisatie én inwoners – met de basis op orde en een stapje extra waar het kan.

We sluiten aan bij landelijke trends, waarbij dienstverlening zich ontwikkelt richting:

- Hybride contactmogelijkheden (digitaal, fysiek, telefonisch)
- Proactieve en data-gedreven dienstverlening
- Maatwerk en regie voor de inwoner, zeker in complexe situaties

We blijven daarin ook realistisch: niet alles is altijd mogelijk. Juist dan zijn heldere communicatie, verwachtingsmanagement en empathisch contact essentieel. We willen dat inwoners zich gehoord voelen, met hen meedenken en dat zij weten waar ze aan toe zijn.

Uitgangspunten

We blijven investeren in het verbeteren van onze dienstverlening. Daarbij hanteren we de volgende uitgangspunten:

·**Toegankelijk en nabij:** We zijn zichtbaar, bereikbaar en benaderbaar – fysiek, telefonisch en (bij voorkeur) digitaal

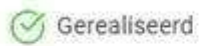
·**Persoonlijk en empathisch:** We luisteren actief, hebben oog voor de mens achter de vraag en handelen met respect en begrip.

·**Duidelijk en betrouwbaar:** We communiceren helder over wat wel en niet kan, stemmen verwachtingen af en doen wat we beloven.

·**Vraaggericht en oplossingsgericht:** De behoefte van de inwoner is leidend. We herkennen de vraag achter de vraag en zoeken naar passende oplossingen.

Wat hebben we gedaan?

Omschrijving	Status
Kwalitatief hoogwaardige dienstverlening	
<p>Hét belangrijkste speerpunt is om op een zo efficiënt mogelijke manier kwalitatief, hoogwaardige dienstverlening te leveren. De uitgesproken ambitie daarbij is: de basis op orde met een kleine plus. Om die ambitie te realiseren is een organisatiebrede ontwikkeling nodig. Daarbij kijken we hoe we de dienstverlening zo goed mogelijk laten aansluiten bij de verwachtingen van de inwoners en ondernemers. Daar is in 2025 op ingezet. Zo hebben we o.a.:</p> <ul style="list-style-type: none"> • De bereikbaarheid én kwaliteit van onze telefonische en digitale dienstverlening onderzocht om te kijken waar ruimte is voor verbetering. • Een heel aantal processen zo ingericht dat deze digitaal aan te vragen en af te handelen zijn. Inwoners en ondernemers hebben namelijk het recht om digitaal zaken met ons te kunnen doen. De nodige inspanningen zijn daarbij geleverd om de rechtspositie van de inwoner en ondernemer in het digitale contact met de gemeente Deurne te verbeteren. <p>Een aantal brieven herschreven zodat deze duidelijker en begrijpelijker zijn voor degene waarvoor we het doen: de inwoners en ondernemers.</p>	<p>?</p>



Financiën

Onderstaande tabel geeft het saldo van baten en lasten per taakveld weer ten opzichte van de laatst vastgestelde begroting.

Bedragen x €1.000

	Baten/ Lasten/ Reserves	Begroting voor wijziging	Begroting na wijziging	Rekening	Verschil
Saldo van baten en lasten		-809	-854	-833	20
Baten		648	648	692	44
0.2 Burgerzaken		648	648	692	44
Lasten		-1.457	-1.501	-1.526	-24
0.2 Burgerzaken		-1.457	-1.501	-1.526	-24
Totaal Thema		-809	-854	-833	20

Burgerparticipatie



Opgave Raadsprogramma

De gemeente is een onderdeel van de samenleving; het gemeentebestuur van Deurne wil nu en in de toekomst dicht bij haar inwoners staan. Met de aanpak 'Deurne Koerst op Eigen Kracht' waar eerder al aan werd gerefereerd is hier een eerste aanzet toe gemaakt. Het bestuur wil echter verder gaan en ziet het als een opgave om initiatieven van buitenaf in de nabije toekomst nog meer te faciliteren. Deskundige inwoners, ondernemers en maatschappelijke partners krijgen in de nabije toekomst meer ruimte om hun inbreng te leveren ten aanzien van beleidsvorming en –uitvoering. Democratische vernieuwing betekent ook dat bewoners of direct betrokkenen inhoudelijk een onderdeel zijn van de beleidsvorming en daarmee meer zeggenschap kunnen krijgen in besluitvormingsprocessen.

Iedereen moet de kans krijgen om te participeren. Inwoners moeten, waar dat kan, zeggenschap en invloed hebben over de inrichting van de eigen leef- en woonomgeving. De gemeente gaat een manier ontwikkelen om inwoners/organisaties bij de beleidsvorming te betrekken.



De wereld verandert. Inwoners, ondernemers en organisaties willen steeds meer zelf regelen en daar ook de verantwoordelijkheid voor nemen. Dit vraagt een andere rol en houding van de gemeente. De gemeente is een onderdeel van de samenleving en heeft veel meer dan vroeger een gelijkwaardige rol ten opzichte van inwoners, ondernemers en maatschappelijke partners. De wensen van inwoners en hun inbreng en betrokkenheid staan steeds meer centraal in de manier waarop de gemeente werkt.

Inwoners, ondernemers en maatschappelijke partners moeten ruimte krijgen om hun inbreng te leveren in beleidsvorming en –uitvoering. Experimenten gaat Deurne niet uit de weg.


Uitgangspunten

- De verwachtingen van participatieprocessen zijn vooraf duidelijk.
- We willen weten wat inwoners van onze plannen vinden en wat er speelt.
- Inwoners kunnen zelf initiatief nemen om onderwerpen om de raadsagenda te zetten.
- Inwoners praten mee over zaken die (nog) niet op de agenda staan.

Wat hebben we gedaan?


Omschrijving	Status
Burgerparticipatie in Deurne	
<p>Deurne en onze inwoners staan de komende jaren voor complexe maatschappelijke opgaven: o.a. een gezonder Deurne, meer woningen en de transitie van het landelijk gebied. Burgers willen meer en meer invloed op de (directe) leefomgeving. Participatie is daardoor een cruciaal onderdeel. Niet om besluitvorming te versnellen maar om burgers nadrukkelijk positie te geven bij de vorming en uitvoering van plannen. We staan als gemeente vaker stil bij de keuzes die we maken bij het vormgeven van participatieprocessen. Hierbij gebruiken we de instrumenten die wij hiervoor in huis hebben en waar nodig is maatwerk toegepast.</p>	
Inrichten proces informeren raad	
<p>We werken het proces uit zoals gepresenteerd aan de commissie op 11 april 2024. In dit proces zijn vaste momenten voor de raad om te adviseren of kaders te stellen voor burgerparticipatie beschreven, gebruikmakend van de instrumenten raadsplanning, startnotitie en paragraaf in raadsvoorstel. De uitwerking van het proces is opgenomen in het beleidskader participatie en de participatieverordening, die de gemeenteraad in december 2025 heeft vastgesteld.</p>	
Participatiebeleid en participatieverordening	
<p>Op 4 juni 2024 stemde de Eerste Kamer in met het wetsvoorstel Versterking participatie op decentraal niveau. Daarmee is duidelijk dat de wet per 1 januari 2025 van kracht wordt. Vanaf dat moment geldt een overgangstermijn van 2 jaar, waarin decentrale overheden de gelegenheid hebben een participatieverordening op te stellen. Met de nieuwe wet zijn de medeoverheden verplicht een 'participatieverordening' op te stellen met heldere kaders voor participatie. Daarin leggen overheden vast</p>	

Omschrijving	Status
<p>hoe inwoners betrokken worden bij de voorbereiding, uitvoering én evaluatie van beleid.</p> <p>Participatiebeleid is een bevoegdheid van de raad. In 2025 zijn beleidskader en de participatieverordening gemaakt en vastgesteld door de raad in december.</p>	

 Gerealiseerd

 Op koers

 Bijstellen

 Niet gestart

Paragrafen

Lokale heffingen en belastingen



Algemeen

Bedragen x €1.000

Omschrijving	Begroting	Realisatie	Vershil
Afvalstoffenheffing	2.447	2.503	55
Hondenbelasting	201	220	20
OZB	10.127	10.175	48
Parkeergelden	-0	1	1
Rioolheffing	4.213	4.212	-1
Toeristenbelasting	530	602	72
Saldo	17.518	17.712	194

In de gemeente Deurne worden bovenstaande belastingen geheven. In 2025 is met name de opbrengst van de toeristenbelasting hoger dan begroot. Dit komt omdat afrekening van de toeristenbelasting uit 2024 (ontvangen in 2025) positiever was, het aantal overnachtingen lag hoger dan begroot.

Eenpersoonshuishouden

Woonlasten 2025	Afval	Rioolheffing	OZB	Totaal
Deurne	161	215	523	899
Asten	129	369	533	1.031
Gemert-Bakel	215	245	607	1.067
Helmond	269	171	568	1.008
Someren	187	209	503	899
Landelijk gemiddelde	291	220	453	964

Meerpersoonshuishouden

Woonlasten 2025	Afval	Rioolheffing	OZB	Totaal
Deurne	214	328	523	1.065
Asten	193	369	533	1.095
Gemert-Bakel	253	245	607	1.105

Woonlasten 2025	Afval	Riool-heffing	OZB	Totaal
Helmond	313	171	568	1.052
Someren	235	209	503	947
Landelijk gemiddelde	364	235	453	1.052

Met betrekking tot afval zijn de lasten 2025 gebaseerd op het vastrechtstarief en het gemiddelde aantal ledigingen van de containers. De kosten op de milieustraat zijn niet meegerekend. Bij eenpersoonshuishoudens is uitgegaan van 140 liter containers, bij meerpersoonshuishoudens van de 240 liter containers.

Bedragen x €1.000

Gemiddelde WOZ-waarde woningen	Bedrag
Deurne	492
Asten	506
Gemert-Bakel	499
Helmond	438
Someren	500
Landelijk gemiddelde	506

Onderbouwing tarieven

In de thema's in de begroting zijn alleen de kosten opgenomen die direct betrekking hebben op het primaire proces. De kosten van overhead worden centraal op een apart taakveld begroot.

Als er tarieven worden gehanteerd, worden naast de directe kosten van het betreffende taakveld ook de kosten van overhead meegerekend.

Voor 2025 is het uurtarief (inclusief deze opslag): € 127.

Beleidskeuzes

De gemeenteraad stelt de belastingverordening vast. Daarin staat wie de belastingplicht heeft en wat de hoogte van de belasting is. De Belastingssamenwerking Oost-Brabant (BSOB) voert dit uit voor een geüniformeerde wijze voor alle deelnemende gemeenten.

OZB

Onroerendezaakbelasting (OZB) wordt geheven als percentage van de WOZ-waarde. De WOZ-waarde van bijna alle woningen is gestegen. Daarom is het tarief van woningen lager vastgesteld. Hierdoor is het bedrag van de aanslag in veel gevallen gelijk gebleven.

Belastingjaar 2024

Woningen	Niet-woningen	Niet-woningen
eigenaar	eigenaar	gebruiker
0,1100%	0,2456%	0,2094%

Belastingjaar 2025

Woningen	Niet-woningen	Niet-woningen
eigenaar	eigenaar	gebruiker
0,1062%	0,2525%	0,2121%

Bij de berekening van het tarief OZB 2025 is rekening gehouden met de volgende elementen:

- Waardestijging van de woningen in 2025.
- Lichte waardestijging van de niet-woningen. Ook is er minder leegstand van niet-woningen.
- Een terugval van de opbrengsten wordt gecompenseerd door een tariefstijging om een gelijkblijvende opbrengst te realiseren.
- De opbrengsten worden geïndexeerd.
- Bij het bepalen van de opbrengst wordt rekening gehouden met de nieuwe aanwas van woningen en niet-woningen. De uitgangspunten zijn gebaseerd op het woningbouwprogramma.
- Vanaf 2024 is ondernemersfonds opgericht. De voeding van het fonds loopt via de OZB-niet woningen. In 2025 is de te betalen OZB per € 100.000 met € 70 verhoogd. De extra opbrengsten worden door gestort naar het ondernemersfonds.

Afvalstoffenheffing

De afvalstoffenheffing wordt geheven om de kosten voor inzameling en verwerking van huishoudelijk afval te dekken. Bedrijven zijn zelf verantwoordelijk voor hun afval. De heffing bestaat uit een vast deel en een variabel deel. Het vaste deel was in 2025 € 112,60 per perceel per jaar. De variabele afvalstoffenheffing wordt geheven op de inzameling van restafval en GFT. Het uitgangspunt hierbij is 'de vervuiler betaalt', waarbij per geledigde container of storting in ondergrondse container een vast bedrag betaald wordt.

Beleidsvoornemens en landelijke ontwikkelingen

In het Afvalbeleidsplan zijn de doelstellingen op het gebied van restafvalreductie en hergebruik vastgelegd die via het Afvaluitvoeringsplan worden gerealiseerd. Met het afvalbeleidsplan draagt de gemeente Deurne bij aan de overgang van een keteneconomie naar een circulaire economie: van verbruik naar hergebruik en van lineaire bedrijfsprocessen naar circulaire processen. Hiermee wordt vervolg gegeven aan de richting van het landelijke afvalbeleid 'Van Afval Naar Grondstof (VANG)' en de doelstellingen daarin. De uitgangspositie in Deurne is gunstig. Deurne behaalt al jaren de VANG-doelstellingen.

Bedragen x €1.000

Berekening kostendekkendheid afval	Begroting 2025	Rekening 2025
Kosten afval Blink	1.784	1.772
Kosten afval overig	721	643
Personeelskosten	151	166
Overhead	157	136
BTW	469	475

Berekening kostendekkendheid afval	Begroting 2025	Rekening 2025
Mutatie voorziening afval (storting)	0	80
Totale lasten afval	3.282	3.272
Opbrengsten afval	-2.968	-3.272
Mutatie voorziening afval (onttrekking)	-314	0
Totale baten afval	-3.282	-3.272
Dekkingspercentage	100%	100%

Rioolheffing

Rioolheffing wordt geheven bij gebruikers van riolering voor de afvoer van afvalwater. Maatstaf voor de heffing is in principe het waterverbruik.

Het watergebruik is geen maatstaf als bedrijven: water gebruiken voor hun productie en dat water na gebruik niet via de riolering afvoeren en als het afvalwater een andere oorsprong heeft dan de levering door het waterleidingbedrijf. In die gevallen wordt op basis van kengetallen of door andere metingen het tarief dat van toepassing is vastgesteld.

Uitgangspunt is een kostendekkende rioolheffing. De inkomsten uit de heffingen en uitgaven zijn gebaseerd op het geactualiseerde kostendekkingsplan 2024 – 2028 binnen het GRP . De inkomsten en uitgaven worden verrekend vanuit de voorziening. De rioolheffing voor een meerpersoonshuishouden met een drinkwaterverbruik van 100 tot 200 m³ per jaar is voor 2025 vastgesteld op € 328.

Beleidsvoornemens en landelijke ontwikkelingen

Per 1 januari 2024 is de Omgevingswet van kracht. Hiermee vervalt de planverplichting van het Gemeentelijk RioleringsPlan (GRP). Om de gewenste kwaliteit van de fysieke leefomgeving te bereiken kunnen overheden een programma opstellen. Voor de gemeentelijke watertaken kan dit middels een facultatief Water- en rioleringsprogramma (Wrp). Het opstellen van het Wrp vindt plaats in het kader van de nog te ontwikkelen omgevingsvisie.

Kostendekkendheid

De kostendekking van de rioolheffing is in 2025 100%. De gemeente Deurne spaart om toekomstige vervangingsinvesteringen in de riolering te kunnen opvangen, waardoor de rioolheffing in de toekomst niet extreem gaat stijgen.

Bedragen x €1.000

Berekening kostendekkendheid rioolheffing	Begroting 2025	Rekening 2025
Kosten riolering	1.296	1.182
Personeelskosten	425	342
Overhead	450	355

Berekening kostendekkendheid rioolheffing	Begroting 2025	Rekening 2025
Kapitaallasten	738	686
Kwijtschelding	95	102
BTW	287	262
Toevoeging voorziening	966	1.283
Totale lasten riolering	4.257	4.212
Opbrengst rioolheffing	4.213	4.212
Dekkingspercentage	99%	100%

Hondenbelasting

Hondenbelasting is een belasting die geheven wordt op het bezit van honden. Deze belasting wordt onder andere ingezet voor het beheer en onderhoud van de hondenvoorzieningen. Denk hierbij aan het plaatsen, legen en vervangen van afvalbakken en het reinigen van de hondenuitlaatplaatsen.

Bedragen x €1.000

Omschrijving	Begroting	Rekening	Vershil
Hondenbelasting	201	220	20
Saldo	201	220	20

Beleidsvoornemens en landelijke ontwikkelingen

Tijdens de coronaperiode zijn meer huisdieren aangeschaft dan in voorgaande jaren. Hierdoor is het aantal honden binnen de gemeente hoger dan eerder geraamd. De verwachting is dat dit aantal in de komende jaren geleidelijk terugkeert naar het niveau van vóór de coronaperiode.

Toeristenbelasting

Elke aanbieder van nachtverblijf in gemeente Deurne is verplicht een nachtregister bij te houden. Belastingssamenwerking Oost Brabant (BSOB) heeft, namens gemeente Deurne, de taak deze oplegging te verzorgen. Oplegging gebeurt op basis van het nachtregister dat door aanbieder nachtverblijf wordt aangeleverd bij BSOB. In juni vindt steeds oplegging plaats van het voorgaande jaar. In de jaarrekening 2025 is dus de oplegging toeristenbelasting 2024 opgenomen.

Omschrijving	Begroting	Rekening	Vershil
Toeristenbelasting	530	602	72
Saldo	530	602	72

Beleidsvoornemens en landelijke ontwikkelingen

In juni 2026 vindt de oplegging plaats van het voorgaande jaar.

Kwijtscheldingen

Gemeenten kunnen kwijtschelding verlenen voor gemeentelijke belastingen. Dit kan verleend worden als het inkomen van een belastingplichtige en het vermogen onder een bepaalde norm

ligt. Het Rijk heeft de inkomstennorm bepaald op 90% van de bijstandsnorm. Gemeenten kunnen dit percentage verhogen naar 130%. In Deurne is dit percentage verhoogd naar 100%. De vermogensnorm die bepaald is door het Rijk, kan niet verhoogd worden door gemeenten. De gemeenteraad heeft in verordeningen bepaald dat er kwijtschelding verleend kan worden op afvalstoffenheffing, rioolheffing en onroerendezaakbelasting.

Leges

Het resultaat bij de jaarrekening 2025 op de geheven leges en overige heffingen, wordt in onderstaande tabel weergegeven.

Bedragen x €1.000

Omschrijving	Begroting	Rekening	Verschil
Begraafplaatsen	74	83	-10
Burgerlijke stand	35	58	-23
Persoonsinformatievoorziening	20	14	6
Persoonsinformatievoorziening Naturalisatie	38	33	5
Persoonsinformatievoorziening Reisdocumenten	413	466	-53
Persoonsinformatievoorziening Rijbewijzen	135	118	17
Persoonsinformatievoorziening VOG	0	4	-4
Toerisme en recreatie Kermissen	22	31	-9
WABO Aanleg	14	6	8
WABO Bouw	1.771	1.646	125
WABO Milieu	5	0	5
WABO Sloop	5	1	4
Weekmarkt	25	23	2
Saldo	2.556	2.482	74

Kostendekkendheid leges

Wanneer er sprake is van veel verschillende tarieven in een verordening zoals bij leges, hoeft de maximale kostendekkendheid niet per tarief te gelden. Zolang het maximum van 100% voor het geheel niet overschreven wordt kan dit per tarief wel gelden. Door kruissubsidiëring is het mogelijk om de 'winst' van bepaalde producten te gebruiken om het 'verlies' op andere producten te dekken.

Op het uitgangspunt van verordeningsbrede kruissubsidiëring bestaan enkele uitzonderingen:

1. de Europese Dienstenrichtlijn beperkt de mogelijkheden voor kruissubsidiëring bij leges die samenhangen met bedrijfsactiviteiten tot een cluster van samenhangende vergunningen.
2. de wetgeving over de omgevingsvergunning gaat ervan uit dat alleen binnen de omgevingsvergunning kruissubsidiëring kan worden toegepast en niet met dienstverlening erbuiten.

Bij de vaststelling van een aantal tarieven (bijvoorbeeld reisdocumenten en rijbewijzen) wordt rekening gehouden met de van rijkswege gestelde (maximum-)tarieven. In de berekening van de lasten is rekening gehouden met de directe lasten (bijvoorbeeld de afdrachten aan het Rijk, kosten van druk- en bindwerk), de directe personeelskosten en een opslag voor de overhead.

Volgens de voorschriften moet er inzicht worden gegeven in de mate van kostendekking van de leges op “hoofdstukniveau”.

Titel 1: Algemene dienstverlening	Lasten	Baten	Kosten dekkendheid
Hoofdstuk 1: Burgelijke stand	€ 49.524	€ 45.514	92%
Hoofdstuk 2: Reisdocumenten en Nederlandse identiteitskaart	€ 491.161	€ 464.734	95%
Hoofdstuk 3: Rijbewijzen	€ 112.562	€ 117.734	105%
Hoofdstuk 4: Verstrekkingen in het kader van de basisregistratie personen	€ 16.250	€ 11.837	73%
Hoofdstuk 7: Overige publiekszaken	€ 10.186	€ 6.451	63%
Hoofdstuk 9: Bijzondere wetten	€ 13.786	€ 9.460	69%
Hoofdstuk 10: Diversen	€ 136.686	€ 113.135	83%
Kostendekkendheid titel 1	€ 830.155	€ 768.865	93%

In de begroting 2025 is bij titel 1 Algemene dienstverlening uitgegaan van een kostendekking van 86%. Uit de bovenstaande tabel blijkt dat de kostendekking leges van titel 1 onder de 100% is gebleven.

Titel 2 Fysieke leefomgeving / omgevingsvergunning	Lasten	Baten	Kosten dekkendheid
Hoofdstuk 2: Voorfase	€ 53.645	€ 99.156	184,84%
Hoofdstuk 3: Activiteiten met betrekking tot bouwwerken	€ 1.999.897	€ 1.602.840	80,15%
Hoofdstuk 5: Milieubelastende activiteiten	€ 250.154	€ 0	0%
Hoofdstuk 7: Aanlegactiviteiten	€ 39.261	€ 5.644	14,38%
Hoofdstuk 11: Overige tarieven	€ 204.960	€ 72.827	35,53%
Kostendekkendheid Titel 2	€ 2.547.917	€ 1.780.467	69,88%

Toelichting Titel 2 Leges fysieke leefomgeving/ omgevingsvergunningen

De lasten in de jaarrekening die samenhangen met omgevingsvergunningen zijn niet altijd volledig toerekenbaar. Een deel van de kosten, zoals beleidsvoorbereiding, algemene inspraakprocedures, handhaving (behalve de eerste controle) en bezwaar- en beroepsprocedures, kan niet direct worden gekoppeld aan een specifieke dienst.

Met de invoering van de Omgevingswet blijft het principe en de wettelijke basis van legesheffing gelijk, maar er treden wel wijzigingen op:

- nieuwe activiteiten waarvoor leges mogen worden geheven (o.a. milieuvergunningen);
- activiteiten die alleen meldingsplichtig worden, waarvoor geen leges mogen worden geheven (bijv. brandveilig gebruik);
- de splitsing tussen bouwtechnische en ruimtelijke vergunningen;
- vervallen van activiteiten door de Wet kwaliteitsborging voor het bouwen (zoals de bouwtechnische toets);

- mogelijke vermindering van vergunningplichten door ruimere vergunningsvrijstelling;
- wijzigende gemeentelijke kosten door beleidskeuzes;
- integrale vergunningen waarbij meerdere overheden betrokken zijn.

Voor de Legesverordening blijft maximaal kostendekkend werken verplicht. Gemeenten mogen geen winst maken; kruissubsidiëring binnen de verordening is wel toegestaan.

Voor 2025 is een inschatting gemaakt van de tijdsbesteding voor activiteiten onder de Omgevingswet. Vanwege onzekerheden wordt in de periode 2024–2026 de werkelijke kostendekkendheid gevolgd op basis van urenregistratie. Dit vormt de basis voor toekomstige tariefaanpassingen. De kostendekkendheid nu is 70%.

Een landelijk onderzoek in opdracht van Vereniging Nederlandse Gemeenten (VNG) en de Vereniging Bouw- en Woningtoezicht Nederland (BWT) laat zien dat voor een duurzame financiële dekking van VTH-taken een kritische herbeoordeling van het huidige legesstelsel op termijn noodzakelijk kan zijn.

Titel 3 Dienstverlening vallend onder de dienstenrichtlijn	Lasten	Baten	Kosten dekkendheid
Hoofdstuk 1: Horeca	€ 18.239	€ 11.913	65%
Hoofdstuk 4: Organiseren evenement of markt	€ 120.536	€ 3.640	3%
Hoofdstuk 5: Standplaatsen	€ 488	€ 420	86%
Kostendekkendheid Titel 3	€ 139.263	€ 15.973	11%

Titel 3 is een klein onderdeel van de legesverordening wat voor een groot deel bestaat uit evenementenvergunningen en horeca. Vanwege de maatschappelijke betekenis ervan is dit niet kostendekkend.

Weerstandsvermogen en risicobeheersing



Weerstandsvermogen en risicobeheersing

Inleiding:

Inzicht in het weerstandsvermogen is van belang om te beoordelen in hoeverre de gemeente in staat is financiële tegenvallers op te vangen. Deze tegenvallers kunnen zowel structureel als incidenteel van aard zijn.

Risico's

Het weerstandsvermogen wordt gedefinieerd als het vermogen van de gemeente om financiële risico's op te vangen, zodat zij haar taken ook bij onvoorziene omstandigheden kan blijven uitvoeren. Risicobeheersing betreft de mate waarin het gemeentebestuur grip heeft op deze risico's. Bij onderwerpen waarbij risico's een rol spelen, wordt inzicht gegeven in mogelijke ontwikkelingen en in de beschikbare opties om eventuele niet-geraamde financiële gevolgen zo goed mogelijk te kunnen opvangen wanneer risico's zich daadwerkelijk voordoen.

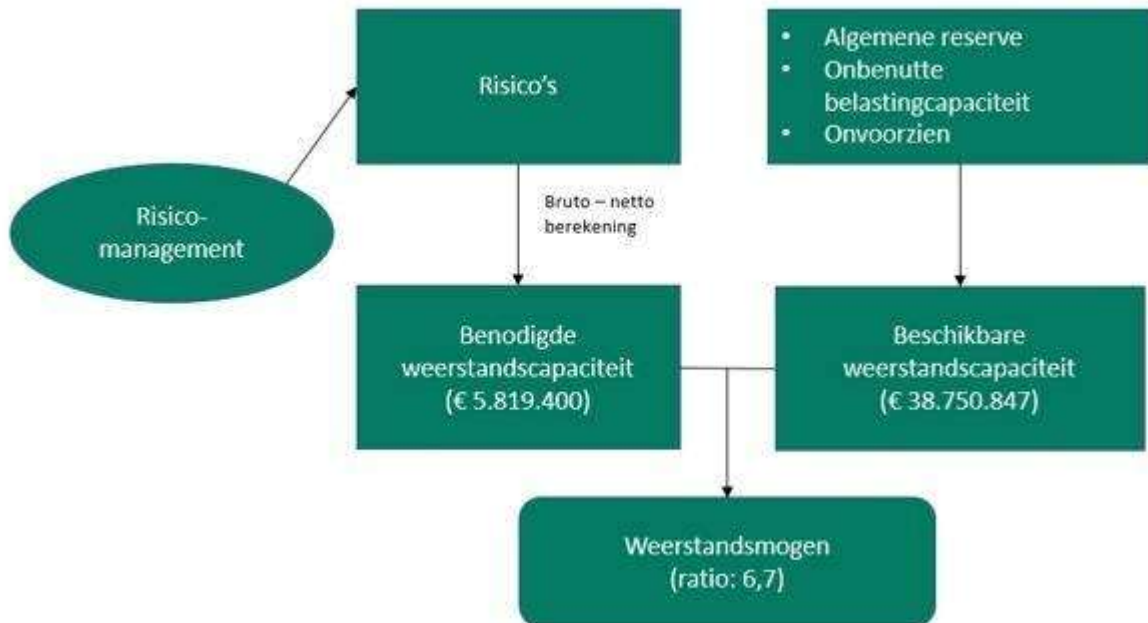
In deze paragraaf wordt eerst ingegaan op de kaders die door de raad zijn vastgesteld ten aanzien van het weerstandsvermogen en het risicomanagement. Vervolgens worden de relevante risico's beschreven en gekwantificeerd. Op basis hiervan wordt de benodigde weerstandscapaciteit bepaald. Daarna wordt de beschikbare weerstandscapaciteit inzichtelijk gemaakt: de financiële middelen waarover de gemeente beschikt om risico's op te vangen. Tot slot wordt de weerstandsratio berekend, waarin de verhouding tussen de risico's en de beschikbare weerstandscapaciteit tot uitdrukking komt. In onderstaande figuur zijn de onderlinge relaties tussen de risico's, het risicomanagement, de weerstandscapaciteit en het weerstandsvermogen weergegeven.

Beoordeling ratio Weerstandsvermogen

De ratio weerstandsvermogen is momenteel 6,7. Dit betekent dat de beschikbare weerstandscapaciteit ruimschoots toereikend is om de geïnventariseerde risico's op te vangen. Ten opzichte van de begroting 2025 is het weerstandsvermogen gestegen, van 4,2 naar 6,7. Deze stijging wordt veroorzaakt door de toevoeging van het resultaat van de jaarrekening 2024 aan de algemene reserve en door de actualisatie van de risico's.

Hierbij wordt opgemerkt dat de gepresenteerde risico's en de beschikbare weerstandscapaciteit een momentopname vormen. Nieuwe projecten, economische ontwikkelingen en investeringsbeslissingen kunnen het risicoprofiel wijzigen, wat kan leiden tot een andere beoordeling van het weerstandsvermogen.

Voor de beoordeling van de weerstandsratio maken gemeenten veelal gebruik van de classificatie zoals opgenomen in onderstaande tabel. Een ratio van 1 betekent dat de beschikbare weerstandscapaciteit gelijk is aan de capaciteit die nodig is om de verwachte risico's op te vangen. Voor de hoogte van de gewenste ratio bestaan geen wettelijke voorschriften; dit valt binnen de autonomie van de gemeente. Als uitgangspunt geldt een ratio van minimaal 1. Daarnaast is afgesproken het aantal posten in de claimlijst zo beperkt mogelijk te houden.



Kaders risicomangement

De wettelijke kaders voor het bepalen van het weerstandsvermogen zijn vastgelegd in de volgende wet- en regelgeving:

- het Besluit begroting en verantwoording provincies en gemeenten (BBV);
- de Wet financiering decentrale overheden (Wet Fido);
- de Europese aanbestedingsrichtlijnen voor overheidsopdrachten;
- de financiële verordening op grond van artikel 212 van de Gemeentewet.

Bij de uitvoering van de gemeentelijke taken wordt actief gestuurd op het beheersen van risico's. Om inzicht te krijgen in deze risico's worden zij zowel bij de begroting als bij de jaarrekening geïnventariseerd. De geïnventariseerde risico's worden vervolgens gekwantificeerd en beoordeeld, waarbij wordt bezien welke maatregelen mogelijk zijn om de risico's te beheersen of af te dekken.

Risico's kunnen op verschillende manieren worden beheerst:

- het vermijden of voorkomen van het risico, bijvoorbeeld door het beëindigen van beleid dat het risico veroorzaakt;
- het verminderen van het risico, door de kans van optreden of de impact te beperken;

- het overdragen of uitbesteden van het risico, waarbij zowel het beleid als het financiële risico bij een andere partij wordt belegd;
- het accepteren van het risico, wanneer vermijden, verminderen of overdragen niet mogelijk of wenselijk is. In dat geval worden eventuele financiële gevolgen opgevangen binnen de beschikbare middelen, met name de algemene reserve.

Wanneer risico's zich daadwerkelijk voordoen en een beroep wordt gedaan op de algemene reserve, wordt het volgende proces doorlopen:

- de directie informeert het college over het risico en de achtergronden;
- het college informeert de gemeenteraad over het risico en de bijbehorende context;
- er wordt een voorstel gedaan voor de dekking van de financiële gevolgen van het risico;
- indien de beschikbare financiële middelen, waaronder de algemene reserve, ontoereikend zijn, worden aanvullende bezuinigingsvoorstellen uitgewerkt.

De inventarisatie van risico's geeft, waar mogelijk, inzicht in het bijbehorende financiële bedrag. Indien een risico wel bekend is maar nog niet kan worden gekwantificeerd, wordt een PM-post opgenomen. Een bruto risicobedrag alleen biedt echter onvoldoende inzicht in de werkelijke financiële impact. Daarom wordt ieder risico gewaardeerd aan de hand van een risicoklasse. Deze klasse geeft de kans aan dat een risico zich voordoet, met een bijbehorend dekkingspercentage. Door toepassing van deze classificatie (zie tabel 1) wordt het bruto risicobedrag omgerekend naar een netto risicobedrag. Hiermee wordt rekening gehouden met het feit dat niet alle risico's zich tegelijk en met dezelfde zwaarte zullen voordoen. Op deze wijze ontstaat een realistischere inschatting van de mate waarin risico's beslag kunnen leggen op de beschikbare weerstandscapaciteit.

Ratio weerstandsvermogen	Rekening 2023	Begroting 2025	Rekening 2024	Begroting 2026	Rekening 2025
Ratio	4,9	4,2	6,1	7,4	6,7
Norm ratio	1,0	1,0	1,0	1,0	1,0

Risico's

Boven € 500.000	2	4	3	4	0	0
tot € 500.000	0	0	0	2	0	0
tot € 250.000	0	1	1	1	1	0
tot € 50.000	0	0	0	1	0	0
tot € 10.000	0	0	0	0	0	0
Kanspercentage	Zeer onwaarschijnlijk	Gering	Beneden gemiddeld	Boven gemiddeld	Aanzienlijk	Zeer waarschijnlijk

Risicowaarderingsklasse	Kans (gemiddeld)	Dekkingspercentage
1 = zeer waarschijnlijk	> 90%	100%
2 = aanzienlijk	75 – 90%	80%
3 = boven gemiddeld	25 – 75%	60%
4 = beneden gemiddeld	10 – 25%	40%
5 = gering	5 – 10%	20%

Risicowaarderingsklasse	Kans (gemiddeld)	Dekkingspercentage
6 = zeer onwaarschijnlijk	< 5%	0% tot 10%

Risico-omschrijving	Risico-waardering	Inschaling schadebedrag	Schadebedrag	Netto risico
CCD Geldlening	Aanzienlijk	tot € 250.000	110.000	88.000
Effect klimaatverandering openbare ruimte	Beneden gemiddeld	boven €500.000	1.500.000	600.000
Doorbelasting projecten	Beneden gemiddeld	boven €500.000	900.000	360.000
Indexering investeringen	Boven gemiddeld	tot € 250.000	200.000	120.000
BCF-plafond	Boven gemiddeld	tot € 500.000	450.000	180.000
Jeugdzorgstelsel	Boven gemiddeld	boven €500.000	656.000	394.000
Grondexploitatie	Boven gemiddeld	boven €500.000	5.020.000	0
Sociaal domein	Boven gemiddeld	boven €500.000	2.000.000	1.200.000
Vastgoedexploitatie	Boven gemiddeld	tot € 500.000	315.000	189.000
Gemeenschappelijke regeling Blink	Boven gemiddeld	tot € 50.000	34.000	20.400
Veiligheidsregio Brabant-Zuidoost	Gering	boven €500.000	1.000.000	200.000
Regionaal bedrijventerrein	Gering	boven €500.000	1.440.000	288.000
Vuilstort	Gering	boven €500.000	500.000	100.000
Garantstelling KDO	Gering	tot € 250.000	200.000	40.000
Algemene uitkering (gemeentefonds)	Gering	boven €500.000	2.500.000	500.000
Cyberaanval: ontwrichting organisatie door verlies van kritieke applicaties en gegevens	Beneden gemiddeld	boven €500.000	1.000.000	800.000
Garantstelling OMO	Zeer onwaarschijnlijk	boven €500.000	13.500.000	0
Inkoop en aanbesteding	Zeer onwaarschijnlijk	boven €500.000	20.000.000	0
Persoonsgegevens: datalek of onrechtmatige verwerking	Beneden gemiddeld	tot € 250.000	250.000	0
Juridische geschillen, claims, etc	Divers	tot € 500.000	270.000	140.000

Risico-omschrijving	Risico-waardering	Inschaling schadebedrag	Schadebedrag	Netto risico
Pensioenen Politieke Ambtsdragers	Boven gemiddeld	boven €500.000	1.000.000	600.000
			52.845.000	5.819.400

CCD Geldlening

Er is in 2020 een geldleningsovereenkomst afgesloten met bestuur CCD voor een bedrag van € 110.000.

In de overeenkomst is (in artikel 3) opgenomen dat de lening een maximale looptijd kent van 15 jaar, en dat in 2025 wordt gestart met het aflossen van de lening, mits dit financieel verantwoord is. Daarvan is sprake (volgens 3.2) als de jaarrekening:

1. Een liquiditeit met een positief werkkapitaal laat zien
2. Een rentabiliteit met een positieve exploitatie laat zien
3. Een solvabiliteitspercentage heeft van meer dan 30%
4. Een current ratio van meer dan 1 heeft.

Op dit moment voldoet bestuur van CCD niet aan deze voorwaarden, reden dat nog niet tot aflossing kan worden overgegaan.

‘Aflossing geldlening’ staat op de agenda van het Bestuurlijk Overleg met bestuur CCD.

Effect klimaatverandering openbare ruimte

De effecten van de klimaatverandering uiten zich steeds vaker in weersextremen, zoals de overstromingen en ondergelopen kelders in de gemeente Deurne als gevolg van overvloedige neerslag. Als gevolg van de staat van de bomen in onze gemeente, waarvan er vele aan vervanging toe zijn, bestaat het risico dat stormen, rukwinden of winterse neerslag bomen ontwortelen. Afhankelijk van de locatie kan dit leiden tot herstelkosten voor wegen, straatmeubilair, riolering, het wegpompen van overvloedig water en andere gemeentelijke eigendommen. Daarnaast ontstaat er tijdens warme en vooral droge zomers een toenemend brandgevaar, leidend tot verhoogde inzet van hulpdiensten, die deels ook door onze gemeente worden gefinancierd.

Doorbelasting projecten

De gemeente Deurne belast personeelskosten door aan projecten. Het risico bestaat dat er in de toekomst minder projecten zijn in de gemeente Deurne of dat niet alle kosten doorbelast kunnen worden. Rekening houdend met de ambities uit het raadsprogramma, maar ook met de opstartfase van projectmatig werken, wordt dit risico ingeschat als net boven gemiddeld.

Indexering investeringen

Bij het aanvragen van een investering wordt de hoogte van het investeringsbedrag en de planning van het project bepaald. Hierbij wordt gerekend met het op dat moment verwachte prijspeil. Door de wisselende inflatie en het feit dat projecten vaker uitgesteld worden, is het risico ontstaan dat op een aantal projecten het prijspeil waarmee wordt gerekend te laag is. Investering en de daarbij behorende kapitaallasten worden dan hoger.

BCF Plafond

Er is een klein risico dat de gemeente de BTW niet terug kan vragen óf een bijstorting moet storten in het Btw Compensatie Fonds (BCF)*.

Tot nu toe is er ieder jaar geld overgebleven in het BCF. Dit werd teruggestort naar de gemeenten. De provincie geeft daarom aan dat de verwachte teruggave structureel mag worden opgenomen. Het risico bestaat dat er een jaar komt dat het BCF niet voldoende is. Dan wordt er geen geld uitgekeerd of moet er zelfs geld toegevoegd worden. Nu het economisch goed gaat en er veel geïnvesteerd wordt, wordt er veel BTW gecompenseerd. De kans dat het BCF op het einde van het jaar op is, neemt hierdoor toe.

*Gemeenten declareren hun BTW op overheidstaken bij het BCF. De Rijksoverheid heeft een plafond aangebracht in de declaraties. Blijven de gezamenlijke gemeenten onder het plafond, dan wordt het verschil aan het fonds uitgekeerd. Wordt het plafond overschreden, dan moet er geld worden toegevoegd aan het BCF.

Jeugdzorgstelsel

In de algemene uitkering voor 2028 en 2029 heeft het Rijk een financieel voorschot genomen op nog te nemen maatregelen om het jeugdzorgstelsel te beheersen. Zo gaat het Rijk ervanuit dat er een eigen bijdrage wordt ingevoerd voor jeugdzorg per 1 januari 2028. Deze maatregel moet landelijk € 260 miljoen per jaar opleveren. Daarnaast gaan Rijk en gemeenten met de sector afspraken maken over hoe we beter kunnen sturen op trajectduur. Deze maatregel moet landelijk € 68 miljoen per jaar opleveren vanaf 2028.

De provincie biedt gemeenten de mogelijkheid om deze posten budgettair neutraal in de begroting te verwerken, omdat aannemelijk is dat het realiseren van deze uitwerking en wetgeving onder de verantwoordelijkheid van het Rijk valt. Voor Deurne gaat het om een bedrag van € 656.000 per jaar in 2028 en 2029. Omdat er nog geen definitieve uitwerking en wetgeving voor deze maatregelen is, wordt dit wel als risico opgenomen.

Grondexploitatie

Na vaststelling van het Zomerbericht 2026 omvat het grondbedrijf 14 actieve grondexploitaties. Het bruto risicobedrag is € 5.020.000. Het betreft de volgende onderdelen:

- Vlierden-Zuid € 75.000
- Meistraat € 30.000
- Rijtse Vennen € 272.000
- Willige Laagt € 24.000
- Stationsstraat – Haspelweg € 2.868.000
- Deurne PDV N270 € 1.750.000

De kans van het intreden van een risico is per risico ingeschat (bandbreedte 25%-75%). Het netto risico voor de grondexploitaties bedraagt: € 2.141.000.

Het grondbedrijf vangt de risico's binnen de betreffende grondexploitaties in eerste instantie zelf op, namelijk voor een bedrag van € 52.000. Als de winstpotentie onvoldoende groot is of de grondexploitatie negatief is, dan dekt de gemeente de risico's af met de Algemene Reserve Grondbedrijf (ARG) en de Algemene Reserve.

Sociaal domein

Met ingang van 2015 zijn gemeenten op grond van de Wmo 2015, de Jeugdwet en de Participatiewet integraal verantwoordelijk voor drie decentralisaties in het sociaal domein. Tot

het jaar 2018 ontving de gemeente voor het sociaal domein een aparte decentralisatie-uitkering; vanaf de begroting 2019 zijn deze gelden voor het overgrote deel opgegaan in de algemene uitkering en zijn daarmee niet meer apart gelabeld. In de begroting zijn de budgetten van het sociaal domein aangepast conform de prognoses die voorhanden zijn van de GR Peelgemeenten. Actuele prognoses nemen niet alle risico's weg en daarom is er een bruto risico opgenomen van € 2,0 miljoen.

Risico's binnen het sociaal domein hebben betrekking op:

- Het gaat om "open eind" regelingen;
- Bij jeugd kan een aantal partijen rechtstreeks verwijzen, zodat de gemeente geen invloed heeft op de kosten die uit die verwijzingen voortvloeien;
- Instanties mogen tot 3 jaar na dato facturen sturen;

Dure begeleidingstrajecten en dure voorzieningen (woningaanpassingen) hebben, ook bij kleine aantallen, grote invloed op het budget.

De bestaande risico's worden gewaardeerd op 3, het netto risico bedraagt dan € 1,2 miljoen.

Vastgoedexploitatie

Voor de vastgoedexploitatie wordt uitgegaan van een risicobedrag van € 315.000 per jaar. Dit bedrag is opgebouwd uit 20% van de begrote huurinkomsten (€1.071.000), zijnde € 215.000, en € 100.000 voor overige risico's zoals onverwachte weersomstandigheden, brand en aantreffen van asbest.

Op basis van deze grove indicatie wordt de kans van optreden ingeschat tussen 25% en 75% (klasse 3). Volgens deze inschatting is 60% van het totale risicobedrag, oftewel € 189.000, aangehouden als risico's voor de vastgoedexploitatie.

Gemeenschappelijke regeling Blink

Blink beschikt niet over een eigen vermogen om niet begrote en/of onvoorziene kosten te dekken. Als de risico's zich voordoen, worden de kosten hiervan in rekening gebracht bij de 9 deelnemende gemeenten. Dit gebeurt in de afrekening van het jaarresultaat.

In de meest actuele risico-inventarisatie (Begroting 2026) van Blink is een bruto risico van € 510.000 opgenomen. Het aandeel van de gemeente Deurne in de begroting 2026 van Blink is 6,6%. Dit houdt in dat Deurne een bruto risico draagt van afgerond € 34.000.

Veiligheidsregio Brabant-Zuidoost

In 2026 en 2027 wordt een deel van de benodigde extra middelen die verwerkt zijn in de begroting 2026 van de Veiligheidsregio Brabant-Zuidoost onttrokken uit de reserve. Door de onttrekkingen uit de algemene reserve loopt deze leeg naar € 0. Dat betekent dat de VRBZO geen reserve meer heeft om onverwachte grote incidentele tegenvallers op te vangen binnen de organisatie. Dit is een bewuste keuze, om de gemeenten in deze financieel uitdagende jaren (2026, 2027) niet met een nog hogere bijdrage aan de VRBZO te belasten. De gemeenten in de gemeenschappelijke regeling staan garant voor de financiële positie van de veiligheidsregio.

De meest actuele risico-inventarisatie (Begroting 2026) laat een netto-risico zien van afgerond € 4.953.000. De algemene reserve per eind 2026 betreft afgerond € 381.000. Dit laat een restant risico voor de gemeenten over van € 4.572.000. Gemeente Deurne is voor 3,75% van dit bedrag risicodragend, wat neerkomt op een risico van afgerond € 171.000.

Regionaal bedrijventerrein

In de kaders voor de ontwikkeling van het regionaal bedrijventerrein Brainport-Oost (die de raad op 23 september 2025 heeft behandeld) is opgenomen dat de GREX neutraal dient te zijn dat wil zeggen dat het resultaat uiteindelijk op nul dient te eindigen. Voor dit moment wordt de GREX berekend met een negatief resultaat. In de GREX-berekeningen zitten echter nog een groot aantal variabelen die nog vastgesteld dienen te worden. De variabelen met de grootste impact zijn de rentelasten en de gehanteerde grondprijs. De provincie heeft al aangegeven dat zij mee willen werken om de financiële risico's te verkleinen door financiering te verstrekken voor de ontwikkeling. Hiervan is het rentepercentage nog niet bekend. Ook is nu uitgegaan van een gemiddelde grondprijs die, om de GREX neutraal te laten eindigen, verhoogd kan worden. In de concept GR is een financieel risico van 12% gesteld voor de gemeente Deurne.

Vuilstort

De vuilstort Leegveld is gelegen op de grens van Natura 2000 gebied de Deurnsche Peel. In het kader van het project Leegveld, dat onderdeel was van het Landinrichtingsproject Peelvenen, is de grondwaterstand verhoogd in het Natura 2000 gebied rondom de vuilstort Leegveld. Dit ten behoeve van hoogveen ontwikkeling en herstel in het Natura 2000 gebied. De gemeente heeft vanuit de Wet Bodembescherming een zorgplicht over de vuilstort locaties. In het kader van het Project Leegveld zijn voorzieningen getroffen rondom de vuilstort Leegveld die ervoor moeten zorgen dat de grondwaterstandverhoging in het Natura 2000 gebied niet de (grondwater)verontreinigingen van de vuilstort beïnvloed zodat de verontreinigingen uit de vuilstort zich gaan verspreiden.

In medio 2023 is project Leegveld afgerond en is de grondwaterstand in het Natura 2000 gebied verhoogd. De grondwaterstanden in het Natura 2000 gebied als ter plaatse van de vuilstort Leegveld worden gemonitord.

De kans dat er sprake is van verspreiding van de verontreiniging is gering, de effecten kunnen echter groot zijn. Kosten voor bijvoorbeeld sanering zijn erg kostbaar.

Garantstelling KDO

De gemeenteraad wordt in de Begroting 2026 gevraagd om garant te staan voor een te verstrekken geldlening aan Turnvereniging KDO.

De lening wordt verstrekt door een met het Waarborgfonds Sport samenwerkende bank. De garantstelling is 50% op een geldlening van € 400.000. Stichting Waarborgfonds Sport staat garant voor de resterende 50%.

Dit brengt een risico mee, maar het risico is beneden gemiddeld.

Zowel Stichting Waarborgfonds Sport als de gemeente wint vooraf informatie in over de financiële positie en de kredietwaardigheid van KDO. Er wordt geen lening verstrekt als de verwachting is dat de lening niet structureel kan worden afgelost. De garantie en de geldlening zal jaarlijks gemonitord worden.

Algemene Uitkering (Gemeentefonds)

De algemene uitkering vanuit het Rijk wijzigt voortdurend. De financiële impact van door het Rijk genomen besluiten is voor de gemeente groot. De gemeente volgt het rijksbeleid nauwlettend. Op het moment dat de financiële consequenties duidelijk zijn, worden deze verwerkt in de begroting.

Het Rijk zit in een financieel en bestuurlijk uitdagende periode. Dit kan er toe leiden dat ook op de algemene uitkering naar gemeentes bezuinigd wordt. Wat de effecten zijn voor de afzonderlijke gemeenten is nog niet duidelijk. Daarom wordt voor de risicowaardering klasse 5 aangehouden.

Cyberaanval: ontwrichting door verlies van kritieke applicaties en gegevens

De gemeente is afhankelijk van digitale systemen en gegevens. Die moeten beschikbaar, betrouwbaar en goed afgeschermd zijn. Wanneer een cyberaanval slaagt (zoals ransomware of sabotage) kunnen belangrijke werkzaamheden lange tijd stilvallen. De gevolgen zijn bijvoorbeeld:

- het niet halen van wettelijke termijnen
- hoge kosten om alles te herstellen
- verlies van gegevens dat niet meer gerepareerd kan worden
- ernstige schade aan het vertrouwen in de gemeente.

De Cyberbeveiligingswet (2026) onderkent dat gemeenten belangrijk zijn voor inwoners. Gemeenten zijn aangemerkt als "essentiële entiteiten". Daarom is de gemeente verplicht om regelmatig risico's in kaart te brengen, passende beveiligingsmaatregelen te nemen en ernstige incidenten te melden bij de toezichthouder.

Volgens het Dreigingsbeeld Informatiebeveiliging van de IBD zijn de belangrijkste dreigingen:

- Ransomware & Ketenafhankelijkheid: richten zich ook op onze leveranciers en gemeenschappelijke regelingen. De veiligheid van de gemeente hangt dus ook af van hoe goed deze partijen hun beveiliging op orde hebben.
- Geavanceerde AI-dreigingen: Statelijke actoren en criminelen gebruiken AI voor geloofwaardige phishing en deepfake-fraude. Voor medewerkers wordt het daardoor steeds moeilijker om nep van echt te onderscheiden.
- Operationele Technologie (OT): Steeds meer fysieke systemen, zoals verkeerslichten en klimaatinstallaties, zijn digitaal gekoppeld. Dat vergroot de kans op digitale sabotage.

De gemeente Deurne werkt actief aan veiligheid en digitale weerbaarheid, onder meer door:

- voortdurende controle van netwerkverkeer en gebruikersapparaten
- het regelmatig testen van back-ups en noodherstel (disaster recovery)
- het vergroten van bewustzijn bij medewerkers, ook over AI-risico's
- het stellen van beveiligingseisen bij de inkoop van software en IT-diensten

Op basis van cijfers van verzekeraars en incidenten bij vergelijkbare overheden, schatten we de financiële schade van een ernstig cyberincident op € 1.000.000. Dit bestaat uit:

- kosten voor onderzoek en herstel van systemen
- juridische kosten
- indirecte schade door vertraging van werkzaamheden

Door de huidige preventieve en detectieve maatregelen schalen wij de kans op zo'n incident in als 'beneden gemiddeld'.

Garantstelling OMO

De gemeenteraad van Deurne heeft op 15 september 2020 besloten om garant te staan voor een door de staat verstrekte geldlening aan Ons Middelbaar Onderwijs (OMO).

Dit brengt een risico mee, maar het risico wordt ook beperkt door:

De gemeentelijke jaarlijkse bijdrage in de huisvestingskosten is juist bedoeld om de lening af te lossen. OMO is daardoor verzekerd van inkomsten om de lening terug te betalen.

De gemeente Deurne heeft het eerste recht van koop op de schoolgebouwen afgedwongen voor het geval de garantstelling wordt aangesproken of OMO wenst te verkopen. Ook dat geeft OMO de middelen om de lening af te lossen. Bovendien geschiedt betaling van de koopsom onder verrekening van hetgeen de gemeente op grond van de door haar ten behoeve van OMO verstrekte garantie aan de Staat heeft betaald.

OMO heeft een gezonde financiële positie.

Tot op heden zijn er nooit gemeentelijke garantstellingen ingeroepen voor door OMO aangevane leningen.

Door deze beperking van het risico wordt deze geschat 0%. De garantie en de geldlening zal jaarlijks gemonitord worden.

Inkoop en aanbesteding

Het inkoopbureau heeft een analyse gemaakt van de nalevingsgraad van inkoopregels in gemeenten van 20.000-50.000 inwoners. Hieruit blijkt dat de nalevingsgraad uitkomt op 20-30%. Gezien het inkoopvolume van Deurne is de schatting is dat er bruto voor € 20 miljoen risico gelopen wordt. Dit betekent een waardering in klasse 3. Een waardering in klasse 6 ligt meer voor de hand. Dit omdat de gemeente interne controles uitvoert. Er ontstaat alleen een risico als de gemeente het inkoopbeleid niet volgt. Dit risico ontstaat bij inkopen die de organisatie zelf doet, zonder ondersteuning van Bizob. Wanneer inkooptrajecten zwak zijn en onvoldoende onderbouwd, kan dit leiden tot procedures waaruit schadevergoedingen voortkomen. Verder bestaat het risico op overschrijding van Europese aanbestedingsdrempels. Dit risico kan ontstaan bij het (stiltzweigend) verlengen van lopende overeenkomsten.

Persoonsgegevens: datalek of onrechtmatige verwerking

De gemeente verwerkt elke dag veel persoonsgegevens van inwoners, medewerkers en ondernemers. Wij moeten daar zorgvuldig mee omgaan. Dat is verplicht volgens de Algemene Verordening Gegevensbescherming (AVG). Gaat het mis, dan kan dat leiden tot boetes, extra kosten, juridische stappen en reputatieschade.

De Algemene Verordening Gegevensbescherming (AVG) verplicht de gemeente tot een zorgvuldige, rechtmatige en transparante verwerking van persoonsgegevens. De gemeente moet passende technische en organisatorische maatregelen treffen om gegevens te beschermen en is verplicht datalekken te melden bij de Autoriteit Persoonsgegevens (AP) en, indien nodig, bij betrokkenen. Daarnaast gelden vanuit de Baseline Informatiebeveiliging Overheid (BIO) eisen voor informatiebeveiliging, die direct samenhangen met privacybescherming. Niet-naleving kan leiden tot handhaving, boetes en reputatieschade.

In 2025 blijft het aantal datalekken in Nederland hoog. De Autoriteit Persoonsgegevens (AP) ontving opnieuw tienduizenden meldingen. Een deel daarvan hangt samen met het gebruik van digitale hulpmiddelen en kunstmatige intelligentie (AI). Bij gemeenten zien we risico's zoals het invoeren van persoonsgegevens in AI-toepassingen, het te lang bewaren van gegevens en het

onrechtmatig gebruiken van gegevens. Ook afhankelijkheid van beveiligingsmaatregelen bij de gemeente of bij toeleveranciers is een belangrijk risico.

De gemeente Deurne werkt structureel aan het beperken van privacyrisico's, onder meer door:

- het vastleggen en naleven van privacybeleid en verwerkingsafspraken
- het uitvoeren van DPIA's bij risicovolle verwerkingen en nieuwe toepassingen
- het stellen van duidelijke eisen aan leveranciers en verwerkers
- het vergroten van privacybewustzijn bij medewerkers via training en communicatie
- het toezicht houden op bewaartermijnen en rechtmatige gegevensverwerking.

In 2025 is een pilot uitgevoerd met AI-toepassingen. Deze pilot bood kansen voor efficiënter werken, maar bracht ook extra privacyrisico's met zich mee. Daarom zijn aanvullende maatregelen genomen, zoals duidelijke afspraken over datagebruik, beperkte toegang en extra bewustwording bij medewerkers. Ondanks deze maatregelen blijft het risico op fouten of onbedoelde datalekken aanwezig.

Recente handhavingsbesluiten van de Autoriteit Persoonsgegevens laten zien dat privacyovertredingen bij gemeenten kunnen leiden tot bestuurlijke boetes en aanzienlijke herstelkosten. Op basis hiervan wordt de potentiële financiële impact van een ernstig privacy-incident bij de gemeente Deurne geraamd op circa € 250.000. Dit bedrag bestaat uit:

- mogelijke bestuurlijke boetes
- kosten voor onderzoek, herstel en verbetermaatregelen
- juridische en organisatorische kosten

Gezien de aanwezige beheersmaatregelen, maar ook de blijvende invloed van menselijk handelen, ketenafhankelijkheid en het gebruik van AI, wordt de kans op optreden van dit risico ingeschat als 'beneden gemiddeld'.

Juridische geschillen, claims, etc.

De gemeente Deurne heeft de risico's in beeld gebracht van ingediende planschadeclaims, lopende procedures, waarbij juridische zaken betrokken is. Deze bedragen zijn exclusief de risico's van de grondexploitaties, omdat die worden opgevangen binnen de grondexploitatie.

Pensioenen Politieke Ambtsdragers

Tot 31-12-2027 is de gemeente verantwoordelijk voor de pensioenen van politieke ambtsdragers. Op 31-12-2027 worden deze overgedragen naar het pensioenfonds ABP. Om te bepalen hoeveel de gemeente moet 'sparen' om aan de toekomstige pensioenverplichting te kunnen voldoen ontvangt de gemeente jaarlijks een berekening van Visma accountants. Op basis van deze berekening wordt bepaald hoe hoog de voorziening moet zijn. De waarde van de pensioenen in de voorziening zijn nu gewaardeerd op de berekening van Visma accountants met een dekkingsgraad van 123,5%.

Het risico bestaat dat een dekkingsgraad van 123,5% niet voldoende gaat zijn voor de overdracht van de pensioenen naar het pensioenfonds ABP. Hiervoor nemen we hier een risico op van € 1.000.000.

Beschikbare weerstandscapaciteit

In het voorgaande onderdeel zijn de risico's gekwantificeerd (= benodigde weerstandscapaciteit) en is de beschikbare weerstandscapaciteit berekend. Aan de hand van deze gegevens kan de ratio weerstandsvermogen worden bepaald:

Beschikbare weerstandscapaciteit	38.750.847	
Benodigde weerstandscapaciteit	5.819.400	/
Ratio weerstandsvermogen	6,7	

Ratio weerstandsvermogen	Rekening 2023	Begroting 2025	Rekening 2024	Begroting 2026	Rekening 2025
Ratio	4,9	4,2	6,1	7,4	6,7
Norm ratio	1,0	1,0	1,0	1,0	1,0

Conclusie risicomanagement en weerstandsvermogen

Vanaf 2023 vertoont de ratio een oplopende lijn. Dit heeft voornamelijk te maken met de sterk beschikbare weerstandscapaciteit; naar € 39,4 miljoen in 2025.

Ratio weerstandsvermogen	Rekening 2023	Begroting 2025	Rekening 2024	Begroting 2026	Rekening 2025
Beschikbare weerstandscapaciteit	31.855.000	31.950.000	30.212.000	37.803.000	38.750.847
Benodigde weerstandscapaciteit	6.566.000	7.553.000	4.942.000	5.129.000	5.819.400
Ratio	4,9	4,2	6,1	7,4	6,7
Norm ratio	1	1	1	1	1

Toelichting beschikbare weerstandscapaciteit

Algemene reserve

De algemene reserve is een reserve die bedoeld is als buffer en die direct kan worden ingezet om tegenvallers op te vangen. Bij de begroting 2020 is de norm voor de algemene reserve gesteld op minimaal € 9,5 miljoen. De stand in bovenstaand tabel in de kolom rekening 2025 is de verwachte stand per 31 december 2025. De stand van de algemene reserve is altijd een momentopname.

Onbenutte belastingcapaciteit

De tweede component van de beschikbare weerstandscapaciteit is de onbenutte belastingcapaciteit. Er is sprake van onbenutte belastingcapaciteit wanneer de gemeentelijke belastingen niet volledig kostendekkend zijn of als het gemeentelijke OZB-tarief lager is dan de

zogenaamde artikel 12 norm. Deze norm geeft aan tot welk bedrag de OZB kan worden verhoogd op het moment dat een gemeente in financiële problemen komt. De afvalstoffenheffing en de rioolheffing zijn volledig kostendekkend, dus daar is geen onbenutte belastingcapaciteit. De onbenutte belastingcapaciteit in 2025 is € 3,8 miljoen.

Onvoorzien

In de begroting wordt jaarlijks een bedrag opgenomen voor onvoorziene uitgaven van ongeveer € 82.000. Ultimo 2025 is deze post niet aangewend.

Financiële kengetallen

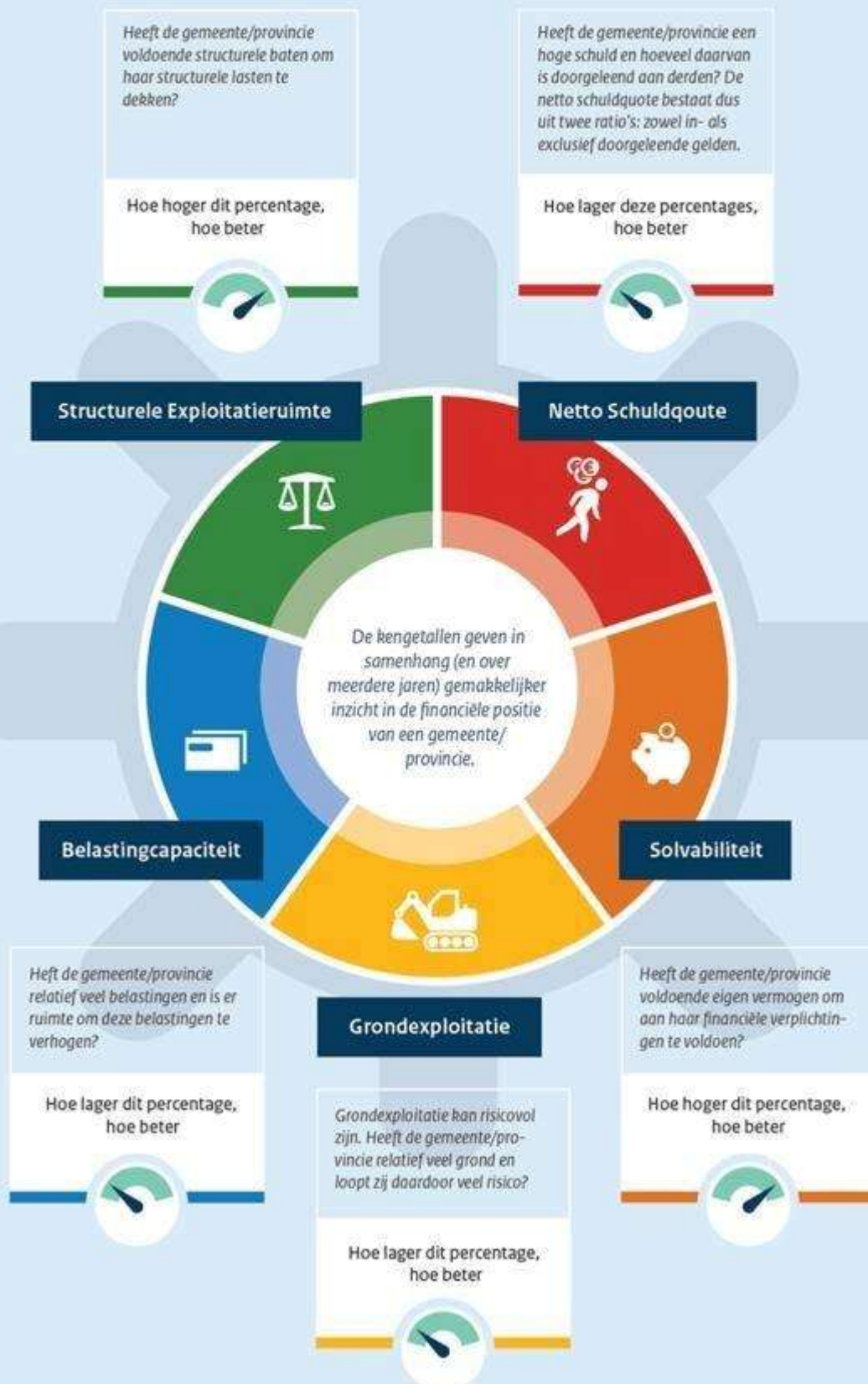
Deze paragraaf bevat financiële kengetallen weerstandsvermogen die elke gemeente verplicht moet opnemen. Kengetallen kunnen helpen bij de beoordeling van de financiële positie van een gemeente en maken het mogelijk gemeenten onderling te vergelijken.

In het volgende overzicht worden de financiële kengetallen kort toegelicht. Vervolgens worden de Deurnese waarden van deze kengetallen berekend.



Sturen met financiële kengetallen

Financiële situatie gemeente / provincie



Kengetallen	Jaarrekening 2024	Begroting 2025	Jaarrekening 2025
Netto schuldquote	21%	50%	9%
Netto schuldquote gecorr. voor alle verstrekte leningen	19%	48%	8%
Solvabiliteitsratio	38%	30%	41%
Structurele exploitatieruimte	3%	0%	5%
Grondexploitatie	8%	5%	-1%
Onbenutte belastingcapaciteit	23%	20%	19%

Netto schuldquote

Netto schuldquote

Wat zegt dit? De netto schuldquote laat zien hoe groot de schulden van de gemeente zijn in verhouding tot de jaarlijkse inkomsten. Hoe lager dit percentage, hoe minder zwaar schulden drukken op de begroting.

Duiding: De schuldquote ligt ruim onder de 100%. Dat betekent dat de schulden goed beheersbaar zijn. Ook als de gemeente investeert, is er voldoende ruimte om rente en aflossing te dragen.

(VNG: < 100% = goed)

Netto schuldquote (gecorrigeerd)

Netto schuldquote (gecorrigeerd)

Wat zegt dit? Dit kengetal is gelijk aan de netto schuldquote, maar corrigeert voor leningen die de gemeente heeft doorgeleend aan anderen. Hierdoor wordt het “eigen” schuldniveau zichtbaar.

Duiding: Het verschil met de gewone schuldquote is klein. Dat betekent dat doorgeleende bedragen weinig invloed hebben op de financiële positie.

Solvabiliteitsratio

Solvabiliteit

Wat zegt dit? De solvabiliteitsratio geeft aan welk deel van alle bezittingen is betaald met eigen geld (reserves) in plaats van leningen. Hoe hoger het percentage, hoe sterker de financiële basis.

Duiding: De solvabiliteit is hoog. Een groot deel van de bezittingen is gefinancierd met eigen vermogen. Dit maakt de gemeente financieel weerbaar en minder afhankelijk van externe leningen.

Grondexploitatie

Wat zegt dit? Het kengetal grondexploitatie geeft aan hoe groot de grondpositie (bouwgronden in exploitatie) is ten opzichte van de totale baten van de gemeente. In het algemeen geldt: hoe lager dit percentage, hoe kleiner de financiële blootstelling aan risico's in grondexploitaties.

Duiding: In 2025 is het kengetal 0% (2024: 8%; begroot: 5%). Dit duidt erop dat er ultimo 2025 geen of slechts een zeer beperkte grondpositie op de balans staat in verhouding tot de baten. Daarmee zijn de risico's vanuit grondexploitaties (nagenoeg) afwezig of sterk afgenomen.

Structurele exploitatieruimte

Structurele exploitatieruimte

Wat zegt dit? Dit kengetal laat zien of de vaste inkomsten voldoende zijn om de vaste uitgaven te betalen. Het gaat dus om de structurele (terugkerende) begroting.

Duiding: De structurele exploitatieruimte is positief, maar beperkt. Dat betekent dat inkomsten en uitgaven ongeveer in balans zijn. Er is weinig ruimte voor nieuwe structurele uitgaven zonder aanvullende dekking.

Belastingcapaciteit

Belastingcapaciteit

Wat zegt dit? De onbenutte belastingcapaciteit laat zien hoeveel ruimte de gemeente nog heeft om de lokale belastingen (zoals OZB) te verhogen ten opzichte van een vooraf bepaald referentieniveau.

Duiding: De gemeente heeft nog circa 19% belastingruimte. Dit betekent dat de lokale lasten nog met ongeveer 19% kunnen stijgen voordat het referentieniveau wordt bereikt. Er is dus nog financiële ruimte, maar deze is beperkter dan in eerdere jaren.

Onderhoud kapitaalgoederen



Water

Beleidskader

Beheervisie Openbare Ruimte 2024-2033 en Gemeentelijk rioleringsplan 2019-2023, verlengd tot en met 2025.

Financiële consequenties

n.v.t.

Ontwikkelingen

Op basis van de Beheervisie en het IBOR-plan 2024–2027 is in 2025 uitvoering gegeven aan het onderhoud van de openbare ruimte. Het college heeft ook het IBOR-plan 2026–2029 vastgesteld, waarmee de inhoudelijke en financiële kaders zijn geactualiseerd.

In 2025 is gestart met de actualisatie van het Gemeentelijk rioleringsplan en bijbehorend kostendekkingsplan. Vaststelling hiervan vindt plaats in 2026.

Riolering

Beleidskader

Beheervisie Openbare Ruimte 2024-2033 en Gemeentelijk rioleringsplan 2019-2023, verlengd tot en met 2025.

Financiële consequenties

n.v.t.

Ontwikkelingen

Op basis van de Beheervisie en het IBOR-plan 2024–2027 is in 2025 uitvoering gegeven aan het onderhoud van de openbare ruimte. Het college heeft ook het IBOR-plan 2026–2029 vastgesteld, waarmee de inhoudelijke en financiële kaders zijn geactualiseerd.

In 2025 is gestart met de actualisatie van het Gemeentelijk rioleringsplan en bijbehorend kostendekkingsplan. Vaststelling hiervan vindt plaats in 2026.

Openbare verlichting

Beleidskader

Beheervisie Openbare Ruimte 2024-2033 en het Beleidsplan openbare verlichting, juni 2015.

Ontwikkelingen

Op basis van de Beheervisie en het IBOR-plan 2024–2027 is in 2025 uitvoering gegeven aan het onderhoud van de openbare ruimte. Het college heeft ook het IBOR-plan 2026–2029 vastgesteld, waarmee de inhoudelijke en financiële kaders zijn geactualiseerd.

Verkeer

Beleidskader

Beheervisie Openbare Ruimte 2024-2033.

Ontwikkelingen

Op basis van de Beheervisie en het IBOR-plan 2024–2027 is in 2025 uitvoering gegeven aan het onderhoud van de openbare ruimte. Het college heeft ook het IBOR-plan 2026–2029 vastgesteld, waarmee de inhoudelijke en financiële kaders zijn geactualiseerd.

Wegen

Beleidskader

Beheervisie Openbare Ruimte 2024-2033.

Financiële consequenties

n.v.t.

Ontwikkelingen

Op basis van de Beheervisie en het IBOR-plan 2024–2027 is in 2025 uitvoering gegeven aan het onderhoud van de openbare ruimte. Het college heeft ook het IBOR-plan 2026–2029 vastgesteld, waarmee de inhoudelijke en financiële kaders zijn geactualiseerd.

In 2026 zal de voorziening wege worden afgesloten omdat het onderhoud structureel deel uit maakt van het IBOR plan en jaarlijks wordt geactualiseerd.

Kunstwerken/bruggen

Beleidskader

Beheervisie Openbare Ruimte 2024-2033.

Ontwikkelingen

Op basis van de Beheervisie en het IBOR-plan 2024–2027 is in 2025 uitvoering gegeven aan het onderhoud van de openbare ruimte. Het college heeft ook het IBOR-plan 2026–2029 vastgesteld, waarmee de inhoudelijke en financiële kaders zijn geactualiseerd.

Speelvoorzieningen

Beleidskader

Beheervisie Openbare Ruimte 2024-2033

Financiële consequenties

n.v.t.

Ontwikkelingen

In 2025 werken we aan de uitvoering van deze visie. Dit doen we door jaarlijks een meerjarig IBOR-plan (IBOR: Integraal beheer openbare ruimte) op stellen.

Sportvelden

Beleidskader

Voor het onderhoud en beheer van sportaccommodaties wordt aangesloten bij het geldende **Privatiseringsovereenkomsten met de sportverenigingen** en de daarbij behorende afspraken. Daarnaast hanteren wij de **NOC*NSF-normen** als richtinggevend kader voor de kwaliteit en veiligheid van sportvoorzieningen. Deze kaders bepalen gezamenlijk de randvoorwaarden voor de uitvoering van het onderhouds- en voorzieningenbeleid.

Financiële consequenties

Het begrotingsbedrag wordt jaarlijks geïndexeerd. De veldbijdragen worden eens per 4 jaar geïndexeerd. In 2026 vindt de vierjaarlijkse indexering van de veldbijdrage plaats. Op basis van de meest recente CPI-ontwikkelingen bedraagt de stijging ongeveer 13,6%. Deze aanpassing geldt voor de periode 2026 tot en met 2029.

Ontwikkelingen

Voor dit onderdeel verwijzen wij naar het thema Goede Voorzieningen, waarin is opgenomen hoe wij werken aan het op peil houden en toekomstbestendig maken van voorzieningen in de wijken en dorpen. Een nadere uitwerking hiervan is te vinden in het subhoofdstuk Maatschappelijke voorzieningen in de buurt.

Groen

Beleidskader

Beheervisie Openbare Ruimte 2024-2033

Financiële consequenties

n.v.t.

Ontwikkelingen

In 2025 werken we aan de uitvoering van deze visie. Dit doen we door jaarlijks een meerjarig IBOR-plan (IBOR: Integraal beheer openbare ruimte) op stellen.

Gemeentelijke gebouwen en accommodaties

Beleidskader

Overkoepelend (onderhoud)beheerplan - 2021-2025.

Financiële consequenties

Voor de uitvoering van het reguliere planmatig onderhoud zijn voldoende middelen gereserveerd in de begroting.

Voor de verduurzaming stelde de gemeenteraad in 2023 een apart investeringskrediet beschikbaar.

Bij de jaarrekening wordt het verloop van de reserves en voorzieningen in beeld gebracht.

Ontwikkelingen

In 2023 stelde de gemeenteraad een Routekaart voor de verduurzaming van het gemeentelijk vastgoed vast. Bij de uitvoering zoeken we zo veel mogelijk aansluiting bij de bestaande meerjarenonderhoudsplannen zodat werk met werk gemaakt wordt (bijvoorbeeld pas zonnepanelen plaatsen op moment dat dak vervangen wordt).

Voorziening onderhoud gebouwen

2025		
Stand voorziening 1-1	€ 3.111.621	
Onttrekking voorziening	€ 78.505	-
Stand voorziening 31-12	€ 3.033.116	
Begroot onderhoudsbudget	€ 1.351.319	+
Werkelijke onderhoudskosten	€ 1.429.825	-
Onttrekking aan voorziening	-€ 78.506	-

Meerjarenonderhoudsplan t.o.v. voorziening

Jaarrekening 2025

Bedragen x €1.000

Omschrijving	Gem. kosten	2026	2027	2028	2029	2030	2031	2032	2033	2034	2035	Totaal
Kernbezit (2)												
Onderhoudskosten	€ 275	€ 597	€ 175	€ 251	€ 142	€ 341	€ 132	€ 440	€ 321	€ 171	€ 178	€ 2.747
Maatschappelijk Vastgoed (17)												
Onderhoudskosten	€ 1.009	€ 1.112	€ 1.446	€ 1.090	€ 1.280	€ 1.067	€ 928	€ 626	€ 860	€ 858	€ 820	€ 10.087
Overig Vastgoed (14)												
Onderhoudskosten	€ 289	€ 446	€ 201	€ 271	€ 315	€ 511	€ 171	€ 164	€ 201	€ 158	€ 457	€ 2.894
Totaal												
Totaal onderhoudskosten	€ 1.573	€ 2.154	€ 1.822	€ 1.613	€ 1.737	€ 1.918	€ 1.232	€ 1.229	€ 1.382	€ 1.187	€ 1.455	€ 15.728
Toevoeging voorziening		€ 1.287	€ 1.287	€ 1.287	€ 1.287	€ 1.287	€ 1.287	€ 1.287	€ 1.287	€ 1.287	€ 1.287	
Stand voorziening 1-1		€ 3.033	€ 2.166	€ 1.631	€ 1.305	€ 854	€ 223	€ 278	€ 336	€ 241	€ 341	
Stand voorziening 31-12		€ 2.166	€ 1.631	€ 1.305	€ 854	€ 223	€ 278	€ 336	€ 241	€ 341	€ 173	

Reserve onderhoud gebouwen

2025		
Stand reserve 1-1	€ 156.398	
Onttrekking reserve	€ 57.185	-
Stand reserve 31-12	€ 99.213	

Financiering



Financiering

In deze paragraaf wordt stilgestaan bij de ontwikkelingen van treasurybeheer, de financiering, de liquiditeitspositie en de stand van zaken rond de gemeentelijke beleggingen.

Treasurybeheer en financieringsbeleid

Het treasurybeheer is gericht op het minimaliseren van de gemeentelijke rentelasten en risico's op de korte en lange termijn. Voorwaarden hierbij zijn:

- Rente- en andere financieringsrisico's blijven beheersbaar.
- Een duurzame toegang van de gemeente tot de financiële markt is verzekerd.
- Een permanente beschikbaarheid van bancaire diensten tegen minimale kosten.

In het treasurystatuut zijn de doelstellingen van de treasuryfunctie binnen de gemeente nader geformuleerd en geconcretiseerd aan de hand van de drie deelgebieden: risicobeheer, gemeentefinanciering en kasbeheer. Daarnaast is in het treasurystatuut aandacht voor de administratieve organisatie en interne controle van de treasuryfunctie.

Financieringsbeleid

Het financieringsbeleid is erop gericht om zo lang mogelijk de uitgaven met 'kort geld' te financieren en pas vaste leningen aan te trekken (consolideren) wanneer dat noodzakelijk is. Er wordt gestreefd om de benodigde leningen tegen zo laag mogelijke kosten aan te trekken en tegelijkertijd de renterisico's te beheersen. Bij het afsluiten van leningen wordt rekening gehouden met de bestaande leningenportefeuille, de rentevisie, kasgeldlimiet en de renterisiconorm.

Risicobeheer

Treasury is het sturen en beheersen, het verantwoorden over en het toezicht houden op de financiële vermogenswaarden, de financiële posities en de hieraan verbonden risico's. Meer concreet gaat het om financiering van het beleid tegen zo gunstig mogelijke voorwaarden en het afdekken van rente en kredietrisico's. De treasuryfunctie binnen onze gemeente dient uitsluitend de publieke taak en gebeurt binnen de financiële kaders van de Wet financiering decentrale overheden (Fido). Het verstandig omgaan met publieke middelen is een basisvoorwaarde. Risicobeheersing is van groot belang

Om gemeenten te behoeden voor de gevolgen van rentefluctuaties zijn wettelijke normen gesteld waaraan gemeenten moeten voldoen. Dit zijn de kasgeldlimiet en de renterisiconorm.

Ontwikkeling kasgeldlimiet	Kwartaal 1	Kwartaal 2	Kwartaal 3	Kwartaal 4
Kasgeldlimiet (8,5% van de begroting)	9.957	9.957	9.957	9.957
Gemiddeld overschot vlottende middelen (-)	2.232	3.234	-17.098	-28.501
Ruimte (+) / overschrijding (-)	7.724	6.723	27.055	38.458
Berekening kasgeldlimiet				
Begrotingstotaal per 1 januari	117.138			
Het bij ministeriële regeling vastgestelde %	8,5%			
Kasgeldlimiet:	9.957			

Voor korte financiering (looptijd tot 1 jaar) geldt dat het renterisico aanzienlijk kan zijn, aangezien fluctuaties in de rente bij korte financiering direct een grote invloed hebben op de rentelasten. In de Wet financiering decentrale overheden (Fido) is daarom een begrenzing opgenomen van de kortlopende middelen die gemeenten mogen opnemen, de zogenaamde kasgeldlimiet. De limiet is vastgesteld op maximaal 8,5% van het begrotingstotaal en bedraagt voor 2025 € 9.957.000.

Uit bovenstaande tabel blijkt dat de gemeente Deurne in 2025 een gemiddeld overschot had en ruimschoots binnen de kasgeldlimiet is gebleven.

Renterisiconorm	2025
Renteherzieningen	0
Aflossingen leningen > 1 jaar	2.800
Totaal risico	2.800
Renterisiconorm	23.428
Ruimte onder renterisiconorm	20.628
Berekening renterisiconorm:	
Begrotingstotaal 1 januari	117.138
Percentage ministeriële regeling	20%
Renterisiconorm	23.428

Om de rentegevoeligheid van de vaste leningen met een looptijd van een jaar of langer te beperken, wordt jaarlijks een renterisiconorm aangegeven. Deze is vastgesteld op 20% van het begrotingstotaal. Met de renterisiconorm wordt beoogd dat gemeenten tot een dusdanige opbouw van de leningenportefeuille komen, dat tegenvallers als gevolg van renteaanpassing en

herfinanciering in voldoende mate worden beperkt. De renterisiconorm bedraagt 20% van het begrotingstotaal en bedraagt in 2025 € 23.428.000.

Bovenstaande tabel laat zien dat de renterisiconorm in 2025 niet wordt overschreden.

Gemeentefinanciering

Renteschema	2025
a. Externe rentelasten over korte en lange financiering	1.394
b. Externe rentebaten	-574
Saldo rentelasten en rentebaten	821
c.1 Rente die aan de grondexploitatie moet worden doorberekend	-
c.2 Rente van projectfinanciering die aan betreffende taakveld moet worden toegerekend	-
c.3 Rentebaat van doorverstrekte leningen indien daar een specifieke lening voor is aangetrokken	-
Aan taakvelden toe te rekenen rente	821
d.1 Rente over eigen vermogen	-
d.2 Rente over voorzieningen	-
Totaal aan taakvelden toegerekende rente	821
e. Aan taakvelden toegerekende rente (renteomslag)	-974
f. Renteresultaat op het taakveld treasury	153

In het Besluit Begroting & Verantwoording is opgenomen dat de paragraaf financiering van de begroting en jaarstukken naast de beleidsvoornemens en het gerealiseerde beleid ten aanzien van het risicobeheer van de financieringsportefeuille ook inzicht moet geven in:

- de rentelasten uit externe financiering
- het renteresultaat
- de wijze van rentetoerekening

Bij de primitieve begroting 2025 werd een positief renteresultaat verwacht van € 2.465. Bij de jaarrekening is een positief renteresultaat gerealiseerd van € 153.

Rentepercentages Grondexploitaties:

Conform de geactualiseerde richtlijnen van de commissie BBV zijn de regels voor rentetoerekening aan grondexploitaties aangepast. De gemeente hanteert voor 2025 en 2026 een rekenrente van 1,0%. Vanaf 2027 worden de grondexploitaties belast of gecrediteerd met een rentepercentage van 0,7%.

Gemeente Deurne heeft geen lopende projectfinancieringen.

Opgenomen geldleningen	Boekwaarde 01-01-2025	Vermeerderingen	Aflossingen	Boekwaarde 31-12-2025
Geldleningen > 1 jaar				
Bank Nederlandse Gemeenten (BNG)	€ 21.257.000		€ 1.930.000	€ 19.327.000
Waterschapsbank	€ 11.304.000		€ 870.000	€ 10.434.000
Totaal generaal	€ 32.561.000	€ 0	€ 2.800.000	€ 29.761.000

Financieringen voor een periode van één jaar en langer worden enkel aangetrokken voor de uitoefening van de publieke taak.

De huidige leningenportefeuille bestaat vooral uit contracten waarbij vervroegde aflossing is uitgesloten, dan wel dat sprake is van een forse boeteclausule. Rentederivaat

In juni 2007 is een renteswap afgesloten voor de periode vanaf 1 juli 2012. Belangrijkste kenmerken van dit rentederivaat:

- Naam financiële onderneming: RabobankPeelland Zuid
- Rating financiële onderneming: Rating A+ (Standard & Poor's)
- Type derivaat: Payer Renteswap
- Financieringsbehoefte per 1 juli 2012: € 27.000.000
- Financieringsbehoefte per 31 december 2023 € 15.120.000
- Financieringsbehoefte per 31 december 2024 € 14.040.000
- Financieringsbehoefte per 31 december 2025 € 12.960.000
- Is er sprake van een niet-effectieve positie? Nee
- Hoofdsom € 27.000.000
- Een 25-jarige en lineaire dalende geldlening
- Hoofdsom per 1 juli 2037 is € 0
- Vast rentepercentage per jaar is 4,975%
- Ontvangen rentevergoeding op basis van 3-maands Euribor

Een renteswap wordt gebruikt om renterisico's te beheersen of af te dekken of om een gewenste rentepositie in te nemen. De gemeente Deurne is destijds deze renteswap aangegaan om zich te beschermen tegen potentiële renterisico's. Bij de overeengekomen swap wordt een vaste rente betaald en een variabele rente (3-maands Euribor) ontvangen.

De rentelasten van 4,975% zijn vanaf de begroting 2012 structureel begroot, op basis van een lineaire, dalende geldlening van € 27.000.000 in 25 jaar.

De renteswap toont het volgende verloop:

- ultimo 2023 is de marktwaarde -€ 2.500.000;
- ultimo 2024 is de marktwaarde -€ 2.400.000;
- Ultimo 2025 is de marktwaarde -€ 1.800.000;

De bank heeft in haar juridische voorwaarden staan dat zij bijstorting van liquiditeiten kan eisen als bepaalde limieten (lees negatieve marktwaarden) worden overschreden. Voor de gemeente Deurne heeft de bank aangegeven en schriftelijk bevestigd dat zij hierop geen beroep doet. Dit heeft 2 redenen:

- Door haar kredietwaardigheid als overheid, wordt de gemeente Deurne beschouwd als een triple-A-klant.
- Op het gebied van derivatenproducten, wordt de gemeente Deurne als een non-professional beschouwd.

Per 1 juli 2015 is een geldlening afgesloten van € 23.760.000 bij de BNG (Bank Nederlandse Gemeenten) voor 22 jaar. Deze geldlening is gekoppeld aan de hierboven genoemde renteswap.

Uitstaande geldleningen	Boekwaarde 01-01-2025	Vermeerdering n	Aflossingen	Boekwaarde 31-12-2025
Overige geldleningen	€ 1.637.000	€ 0	€ 175.000	€ 1.462.000
Zonnepanelen deelnemers "de groene zone"	€ 1.527.000		€ 175.000	€ 1.352.000
Cultuurcentrum	€ 110.000		€ 0	€ 110.000
Uitzettingen met een looptijd > 1 jaar	€ 1.749.000	€ 0	€ 172.000	€ 1.577.000
Bouwkredietregeling				
Aflossingsvrij	€ 1.120.000		€ 172.000	€ 948.000
Hypotheek totaalplan	€ 629.000		€ 0	€ 629.000

Zonnepanelen deelnemers de Groene Zone

De gemeenteraad heeft op 18 april 2017 ingestemd om deel te nemen aan het Zonnepanelenproject regio Zuidoost-Brabant ("Groene zone"). Besloten is om binnen de kaders van het projectplan, langlopende geldleningen aan individuele inwoners te verstrekken voor een totaalbedrag van maximaal € 2.253.000. In 2025 zijn er geen nieuwe leningen meer verstrekt.

Cultuurcentrum

Vanwege een aantal financiële tegenvallers van het Cultuurcentrum heeft de gemeenteraad op 5 november 2019 ingestemd om een lening te verstrekken van € 110.000 welke door het Cultuurcentrum binnen 15 jaar wordt afgelost.

Hypotheekverstrekkingen eigen personeel (bouwkredietregeling)

Sinds 2009 is het niet meer toegestaan voor de overheid om nieuwe hypotheekleningen te verstrekken aan eigen personeel. Bestaande leningen worden nog gerespecteerd. Momenteel wordt een sterfhuisconstructie gehanteerd met betrekking tot de verstrekte hypotheekleningen. In 2025 is er € 172.000 afgelost.

Het debiteurenrisico op de hypotheekportefeuille wordt door de gemeente zelf gedragen. Voor de waardering van de dubieuze debiteuren worden deze vorderingen bepaald op € 0. Dit heeft te maken met het goede betalingsgedrag van de hypotheeknemers.

Met ingang van 2016 is het risico bepalen van de hypotheekportefeuille een onderdeel van de interne controle. Hier wordt onder andere gecontroleerd of de WOZ-waarden niet de bedragen van de verstrekte hypothecaire geldleningen overschrijden. Hier is tot op heden geen sprake van. Geconcludeerd wordt dat het risico beperkt is.

Financieringsbehoefte

EMU-Saldo

Het EMU-saldo is het saldo van inkomsten en uitgaven van de overheid.

Wat geeft het EMU-saldo aan? Het EMU-saldo geeft aan of er teveel is uitgegeven in een bepaald jaar of dat er netto geld overgehouden is. Het EMU-saldo wordt ook wel begrotingssaldo genoemd. Het begrotingssaldo geeft dus aan of er een overschot of een tekort is aan overheidsuitgaven.

Het EMU tekort maximaal 3%: De landen van de Europese Unie hebben afgesproken dat de totale overheid jaarlijks een tekort mag hebben van maximaal 3% van het BBP (bruto nationaal product). Dit EMU saldo is het saldo van de gehele overheid in een land. Gemeente tellen dus ook mee.

Consequenties bij overschrijding: Omdat het overschrijden van het EMU-saldo als totale overheid consequenties heeft, vindt men het belangrijk dat ook decentrale overheden, zoals gemeenten, sturen op het EMU saldo. Voor gemeenten heeft het overschrijden van het EMU-saldo geen sancties.

Onderstaande tabel toont het EMU-saldo van de jaarrekening 2025. In dit overzicht komt een financieringsbehoefte tot uitdrukking in een negatief EMU-saldo; een overschot leidt tot een positief EMU-saldo.

EMU-saldo	Jaarstukken 2025	Begroting 2025
1. Exploitatiesaldo vóór toevoeging aan cq. Onttrekking uit reserves	6.133	-680
2. Mutatie (im)materiële vaste activa	2.067	11.784
3. Mutatie voorzieningen	-307	1.518
4. Mutatie voorraden (incl. bouwgronden in exploitatie)	-7.475	345
5. Verwachte boekwinst bij verkoop effecten en verwachte boekwinst bij verkoop (im)materiële vaste activa	-	-
Berekend EMU-saldo	418	12.967

Uit de EMU-saldoberekening blijkt dat in 2025 een EMU-overschot is gerealiseerd van € 418.000. Dit betekent dat de inkomsten hoger zijn dan de uitgaven in 2025.

Bedrijfsvoering



Ontwikkeling informatievoorziening

In 2025 werkten we aan een betrouwbare en toekomstbestendige informatievoorziening. We stelden de i-Visie vast als richting voor verdere digitalisering. Daarbij lag de focus op beter gebruik van gegevens (datagedreven werken), veilige omgang met informatie en moderne dienstverlening. Ook vernieuwden we het informatiebeveiligings- en privacybeleid. Daarnaast maakten we de digitale dienstverlening transparanter en toegankelijker voor inwoners.

Planning en Control

Als vertegenwoordiging van de inwoners van onze gemeente heeft de raad een sturende en controlerende rol. De vraag welke doelen de gemeente nastreeft en welke maatregelen en middelen daarvoor beschikbaar zijn beantwoorden we in de begroting. De controle op de uitvoering vindt plaats via raadsoverzichten en de jaarstukken. In de raadsoverzichten rapporteren we over de wijzigingen van de begroting en kan de raad de begroting aanpassen. In het jaar daarop leggen we in de jaarstukken verantwoording af over het hele begrotingsjaar.

Continu sturen

De gemeente Deurne is eind 2019 gestart met Continu sturen. Het doel daarvan is om tijdens het jaar meer inzicht en grip te hebben op de financiële situatie. Zo kan de organisatie sneller inspelen op zowel interne als externe ontwikkelingen en op tijd besluiten nemen over nieuwe plannen.

Met Continu sturen is het niet meer nodig om te wachten tot een wijziging via een formeel P&C-document aan de gemeenteraad wordt voorgelegd. Dit voorkomt vertraging en maakt het mogelijk om eerder bij te sturen op beleid en financiën.

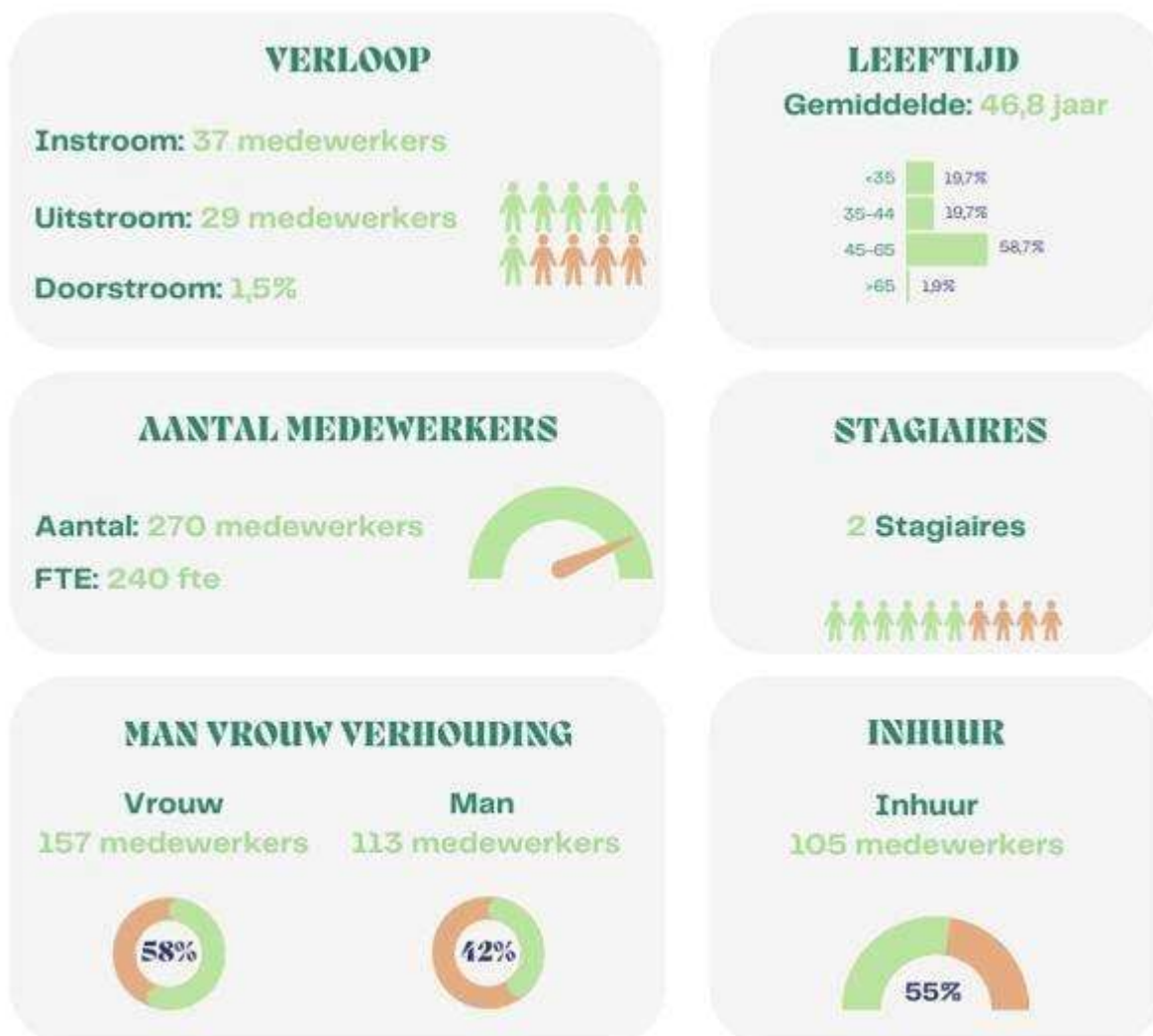
In 2025 is Continu sturen verder verbeterd. Het proces is bijgesteld, zo is het raadsoverzicht een apart agendapunt op de raadsvergadering geworden. Dit stelt de Raad in staat om tijdig keuzes te maken en de koers bij te stellen wanneer dat nodig is.

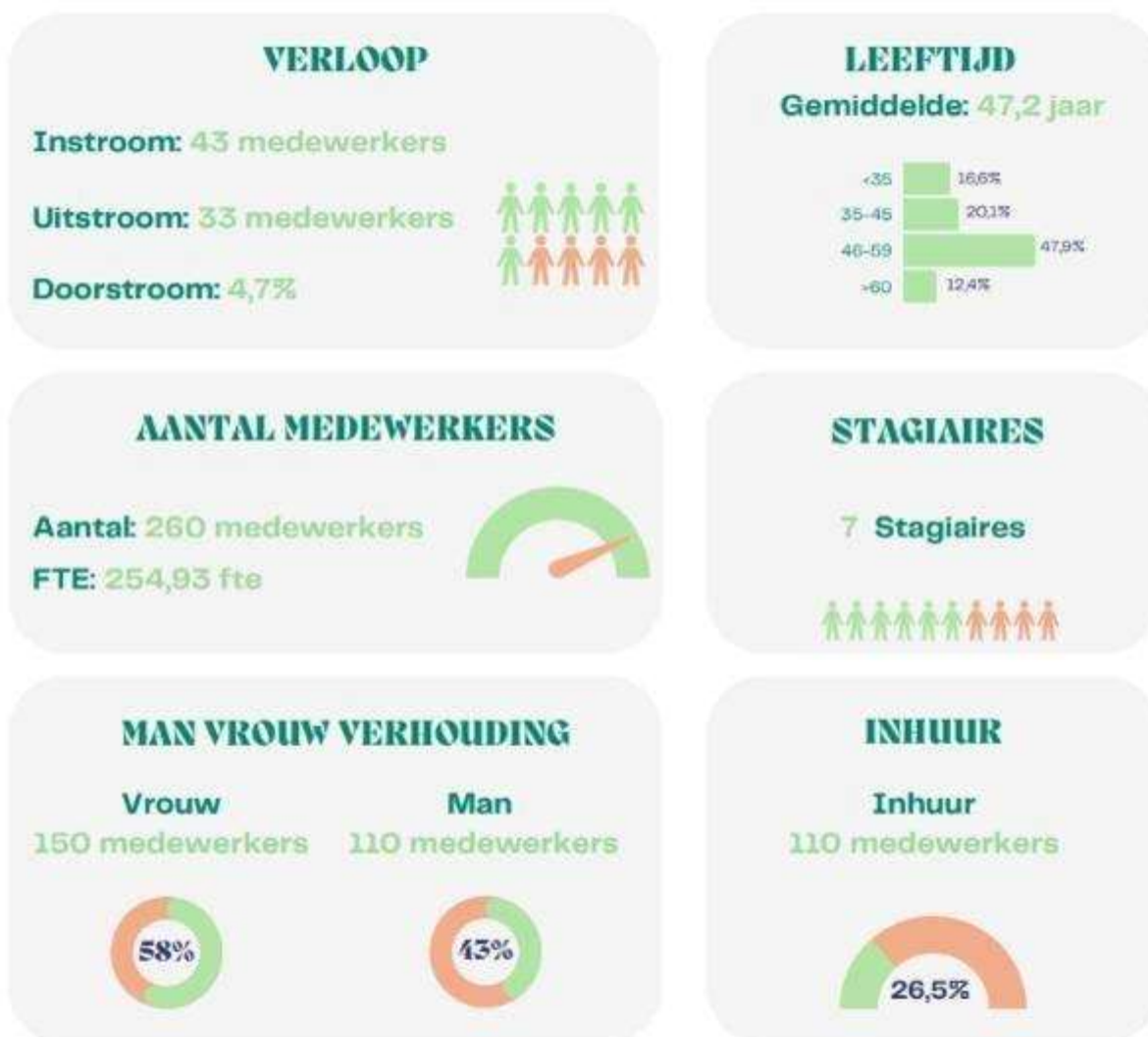
Dienstverlening

In 2025 heeft de gemeente Deurne verdere stappen gezet om haar dienstverlening te versterken en beter aan te laten sluiten op de behoeften van inwoners. Een breed tevredenheidsonderzoek leverde belangrijke inzichten op voor gerichte verbeteringen. Daarnaast is de digitalisering van processen verder doorgevoerd, onder meer door het beschikbaar maken van meer digitale formulieren. Hierdoor kunnen inwoners sneller en eenvoudiger zaken met de gemeente regelen. Tegelijkertijd blijven de traditionele contactkanalen – balie, telefoon, post en e-mail – beschikbaar, zodat de dienstverlening voor alle inwoners toegankelijk is en blijft.

Krapte arbeidsmarkt

Wat niet aan de gemeente Deurne voorbij gaat, is de krapte op de arbeidsmarkt. Om alle ambities uit te kunnen voeren, hebben we gekwalificeerde medewerkers nodig. Het werven, binden en boeien van medewerkers bleek in de overspannen arbeidsmarkt een behoorlijke opgave. Deze opgave zijn we te lijf gegaan door ons te onderscheiden van andere werkgevers. Hiervoor hebben we ons gericht op 'talenten benutten'. Talenten van ons huidige en toekomstige medewerkers. Er zijn 37 vacatures ingevuld, waarvan 9 door interne mensen en 28 door mensen buiten de gemeente. Omdat veel nieuwe mensen van buiten het vakgebied of zelfs van buiten gemeenteland komen is er fors ingezet op opleidingen. In onderstaande tabellen is dit af te lezen.





Informatiebeveiliging volgens de BIO en Cyberbeveiligingswet

Diensten en taken van de gemeente hangen af van gegevens en applicaties die beschikbaar en betrouwbaar zijn. Vanaf 2026 verandert de regelgeving daarover. De Cyberbeveiligingswet wordt dan van kracht. In 2025 werkten we daarom aan zicht op onze beveiligingsrisico's en de beheersing daarvan. Zo lieten we een onafhankelijke audit uitvoeren en is een roadmap opgesteld voor betere beveiligingsmaatregelen.

Rechtmatigheidsverantwoording

Sinds boekjaar 2023 geeft het college van burgemeester en wethouders een rechtmatigheidsverantwoording af. De gemeenteraad heeft hiervoor regels vastgelegd in de financiële verordening.

De baten en lasten alsmede de balansmutaties moeten getrouw in de jaarrekening worden opgenomen. Uit het getrouw opnemen van de baten en lasten alsmede de balansmutaties, blijken een drietal rechtmatigheidscriteria niet expliciet. Dit betreffen het begrotings-, voorwaarden-, en misbruik- en oneigenlijk gebruik criterium. In deze rechtmatigheidsverantwoording licht het college van burgemeester en wethouders toe in hoeverre deze criteria zijn nageleefd. Deze criteria zijn essentieel voor het beoordelen van de rechtmatigheid van de financiële handelingen van de gemeente, maar worden dus niet altijd direct duidelijk in de standaard financiële documenten zoals de jaarrekening.

Daarom licht het college van burgemeester en wethouders in een specifieke rechtmatigheidsverantwoording toe in hoeverre aan deze criteria is voldaan. Dit is een aanvulling op de jaarrekening, bedoeld om transparantie en verantwoording af te leggen over de rechtmatigheid van het financiële beheer.

Dit houdt in dat de verantwoorde baten, lasten en balansmutaties in overeenstemming zijn met door de raad vastgestelde kaders en met bepalingen in relevante wet- en regelgeving. De raadsaders zijn de begroting en gemeentelijke verordeningen. Bij de waarderingsgrondslagen in de jaarrekening is het door de raad vastgestelde normenkader van relevante wet- en regelgeving verder toegelicht.

Deze verantwoording hanteert een grensbedrag. Deze grens is door de raad bepaald en bedraagt 2% van de totale lasten exclusief toevoegingen aan de reserves. De grens is daarmee vastgesteld op € 2.463.000. De grondslag voor deze verantwoording is de

Kadernota Rechtmatigheid 2025 van de Commissie BBV. Daarnaast geldt de Financiële Verordening. In de financiële verordening heeft de gemeenteraad met het college van burgemeester en wethouders afgesproken dat begrotingsonrechtmatigheden vanaf € 100.000 (rapportagegrens) in de paragraaf bedrijfsvoering worden toegelicht.

Bevindingen

Het college is van mening dat de in deze jaarrekening verantwoorde baten, lasten en balansmutaties rechtmatig tot stand zijn gekomen binnen de daarvoor gestelde grens.

De geconstateerde afwijkingen betreffen:

Begrotingscriterium	X € 1 miljoen
1A. Overschrijding lasten thema's	1,933
1B. Overschrijding investeringsbudgetten (kredieten)	0,000
2. Ongeautoriseerde reservemutaties	0,000
3. Overschrijding van baten en/of onderschrijding van lasten, investeringen en baten die niet tijdig tot een begrotingswijziging hebben geleid of niet tijdig aan de raad zijn gemeld.	0,000
Totaal begrotingsonrechtmatigheden	1,933
4. Totaal van de begrotingsonrechtmatigheden (van onderdeel 1 en 2) dat past binnen het vooraf vastgestelde beleid en daarmee vooraf als acceptabel is geïdentificeerd. In de rechtmatigheidsverantwoording wordt verwezen naar dit vooraf vastgestelde beleid.	1,666
De niet-acceptabele begrotingsonrechtmatigheden worden inhoudelijk in de	0,000

Begrotingscriterium	X € 1 miljoen
rechtmatigheidsverantwoording en in de paragraaf bedrijfsvoering toegelicht.	
Voorwaardencriterium	
5. Niet Europees aanbesteden.	1,106
M&O criterium	
6. Geen bevindingen.	0,000
Totaal onrechtmatigheden	3,039
Waarvan acceptabel	1,666
Waarvan niet-acceptabel	1,373

Begrotingscriterium

Het begrotingscriterium heeft betrekking op de grenzen van de baten en lasten in de door de raad geautoriseerde begroting. Het gaat hierbij om de exploitatie, investeringskredieten en de hiermee samenhangende programma's, waarbinnen de financiële beheershandelingen tot stand komen.

Overschrijding lasten thema	X € 1 miljoen	Acceptabel Ja/Nee	Toelichting
Gezond wonen en leven	0,518	Ja	De hogere lasten op taakveld 7.2 Riolering worden veroorzaakt door een extra storting in de voorziening GRP. Deze hogere uitgaven worden volledig gedekt door hogere baten uit de rioolheffing. Het taakveld Riolering betreft een gesloten systeem: de kosten worden gedekt door de heffingsopbrengsten. De mutatie is acceptabel, aangezien sprake is van compenserende baten conform artikel 11, lid 4, sub a van de Financiële Verordening.
Betaalbaar en divers wonen	0,561	Ja	Betreft hogere lasten binnen de nog niet afgesloten grondexploitaties. Acceptabel conform artikel 11 lid 4 sub b van de Financiële Verordening.
Een zorgzame en veilige gemeente	0,286	Ja	Overschrijding lasten; echter acceptabel omdat er compenserende baten tegenoverstaan conform artikel 11 lid 4 sub a van de Financiële Verordening. De gemeente Deurne ontvangt een specifieke uitkering vanuit

Overschrijding lasten thema	X € 1 miljoen	Acceptabel Ja/Nee	Toelichting
			het Rijk voor de bekostiging van het onderwijsachterstandenbeleid. De uitgaven in 2025 zijn hoger dan begroot en ook de inkomsten van de specifieke uitkering zijn hoger dan begroot. Dit budget is gedurende 2025 niet bijgesteld. In 2026 e.v. zullen we dit gedurende het jaar bijstellen naar de werkelijke inkomsten en uitgaven.
Bestuur en ondersteuning	0,300	Ja	Betreft een storting in de voorziening van de pensioenverplichtingen van het bestuur. Dit is een wettelijke storting en de hoogte is niet te voorzien. Conform voorgaand boekjaar daarom acceptabel.
Algemene inkomsten en uitgaven	0,267	Nee	Betreft storting in verlofsparen. Het is vooraf moeilijk in te schatten hoeveel medewerkers gebruik maken van de regeling, daarom zijn ze niet geraamd. Bij de begroting wordt gekeken of er op basis van ervaringscijfers een inschatting gemaakt kan worden.
Overschrijding investeringsbudget	X € 1 miljoen	Acceptabel Ja/Nee	Toelichting
Geen bevindingen			

Nadere informatie hierbij maakt onderdeel uit van de toelichting op de baten en lasten in de jaarrekening bij de desbetreffende thema's.

Voorwaardencriterium

Het voorwaardencriterium heeft betrekking op de eisen die worden gesteld bij de uitvoering van de financiële beheershandelingen. Deze eisen zijn afkomstig uit diverse wet- en regelgeving en hebben betrekking op aspecten als doelgroep, termijn, grondslag, administratieve bepalingen, normbedragen, bevoegdheden, bewijsstukken, recht, hoogte en duur. Hiervoor zijn o.a. controles uitgevoerd op het gebied van Europees aanbesteden, leges burgerzaken en omgevingsvergunningen, personeelsadministratie, financiële administratie, verstrekte subsidies en toegekend leerlingenvervoer.

Niet Europees aanbesteden	X € 1 miljoen	Acceptabel Ja/Nee	Toelichting
Werkzaamheden openbaar groen	0,402	Nee	Er zijn werkzaamheden uitgevoerd ten behoeve van het onderhoud van het openbare groen. Dit is een uitloop van een onrechtmatigheid die in het vorige boekjaar is geconstateerd. Deze werkzaamheden zijn onderhands gegund terwijl deze Europees aanbesteed hadden moeten worden. Hiervoor is een bestek in voorbereiding en er zal een Europese aanbestedingsprocedure doorlopen worden. Het is de verwachting is dat deze onrechtmatigheid in boekjaar 2026 is opgelost.
Openbare verlichting	0,523	Nee	Er zijn leveringen en diensten geweest ten behoeve van de openbare verlichting. De raamovereenkomst die hierop toezag was echter verstreken waardoor de lasten in boekjaar 2025 onrechtmatig zijn. Er is ondertussen een Europese aanbestedingsprocedure doorlopen en de onrechtmatigheid is voor boekjaar 2026 opgelost.
Werkzaamheden openbaar groen	0,140	Nee	Er zijn werkzaamheden uitgevoerd ten behoeve van het onderhoud van het openbare groen. Deze zijn onderhands gegund echter de opdrachtwaarde heeft de Europese drempelwaarde overschreden. Hiervoor

Niet Europees aanbesteden	X € 1 miljoen	Acceptabel Ja/Nee	Toelichting
			is een bestek in voorbereiding en er zal een Europese aanbestedingsprocedure doorlopen worden. Het is de verwachting is dat deze onrechtmatigheid in boekjaar 2026 is opgelost.
Ontwerp en advies diensten	0,041	Nee	Dit betreft adviesdiensten op het gebied van de grondexploitaties. Dit omdat de gemeente Deurne lange tijd geen planeconoom in dienst heeft gehad. Dat is nu wel het geval en de lasten zijn reeds aanzienlijk afgenomen. Het is de verwachting dat deze onrechtmatigheid daarmee opgelost is.

Misbruik en oneigenlijk gebruik (M&O) criterium

Het misbruik en oneigenlijk gebruik heeft betrekking heeft op het voorkomen, detecteren en corrigeren van misbruik en oneigenlijk gebruik van overheidsmiddelen en gemeentelijke eigendommen bij financiële beheershandelingen. Binnen de onder het voorwaarden criterium genoemde controles is M&O meegenomen.

	X € 1 miljoen	Acceptabel Ja/Nee	Toelichting
Geen bevindingen			

Wet open overheid



Inleiding

Sinds de inwerkingtreding van de Wet open overheid (Woo) op 1 mei 2022 is de openbaarheidsparagraaf een verplicht onderdeel van de jaarverantwoording. De Woo beoogt de transparantie van het openbaar bestuur te vergroten door overheidsinformatie beter vindbaar en digitaal toegankelijk te maken. Een doelmatige en rechtmatige informatiehuishouding vormt daarvoor een essentiële randvoorwaarde. Deze openbaarheidsparagraaf bevat een verantwoording op hoofdlijnen over de uitvoering van de Woo in 2025. Daarbij wordt ingegaan op de informatiehuishouding, de actieve openbaarmaking en de passieve openbaarmaking.

Informatiehuishouding

Een ordelijke en betrouwbare informatiehuishouding is noodzakelijk voor het kunnen voldoen aan wettelijke verplichtingen op het gebied van openbaarheid, archivering en verantwoording. De gemeente werkt op basis van een vastgesteld meerjarig informatiebeheerplan structureel aan de verbetering van de vindbaarheid, volledigheid en toegankelijkheid van informatie. In 2025 is gewerkt aan dit plan in samenwerking met de teams in het primaire proces. De aandacht is gevestigd op het vastleggen van werkafspraken, het verduidelijken van verantwoordelijkheden en het naleven van de geldende wet- en regelgeving, waaronder de Woo en de Archiefwet. Bewustwording en (technische) uitvoering zijn in 2026 speerpunten.

Actieve openbaarmaking

De Woo kent een actieve en een passieve openbaarmakingsplicht. Voor de actieve openbaarmaking geldt een gefaseerde invoeringstermijn van vijf jaar, te rekenen vanaf 1 mei 2022. Het Rijk stelt middelen beschikbaar ter ondersteuning van de implementatiekosten bij gemeenten.

Actieve openbaarmaking betreft het uit eigen beweging openbaar maken van informatie uit de elf wettelijk aangewezen informatiecategorieën, alsmede andere informatie die bijdraagt aan een transparant bestuur. Aanvullende actieve openbaarmaking is afhankelijk van bestuurlijke keuzes en ambities.

In 2025 e.v. wordt uitvoering gegeven aan de actieve openbaarmakingsplicht binnen het project Implementatie Woo. Daarbij is ingezet op:

- het bevorderen van bewustwording door middel van voorlichting en training;
- het identificeren van openbaar te maken informatie binnen bestaande werkprocessen en het expliciet beleggen van verantwoordelijkheden;
- het inrichten en verbeteren van processen, procedures en ondersteunende hulpmiddelen voor publicatie;
- het doorvoeren van technische aanpassingen ter ondersteuning van digitale openbaarmaking.

Passieve openbaarmaking

Passieve openbaarmaking betreft het verstrekken van informatie naar aanleiding van een Woo-verzoek. De mogelijkheden, indieningsvereisten en uitzonderingsgronden zijn bij wet geregeld. De wettelijke beslistermijn bedraagt vier weken, met de mogelijkheid van een eenmalige schriftelijke verlenging van twee weken.

In 2025 zijn 34 Woo-verzoeken ingediend. Een ruime verdubbeling ten opzichte van 2024. De gemeente constateert dat het aantal verzoeken toeneemt en een grotere omvang en complexiteit hebben. 21 verzoeken zijn met een formeel besluit en informatietoekenning beantwoord. 4 verzoeken zijn dermate omvangrijk en complex dat deze zijn uitbesteed aan een expertisecentrum, en nog in behandeling. Voorts zijn er nog 3 lopende zaken en 6 zaken werden informeel afgedaan of ingetrokken.

In alle gevallen werd binnen de beslistermijn een besluit genomen, danwel in communicatie met de verzoeker een passende termijn en behandeling afgesproken. Onderwerpen van informatie uitvraag zijn zeer divers en uiteenlopend. Van het fysieke domein, projectontwikkeling, vergunningen en beleidsstukken tot het sociaal domein met uitvraag naar beleid en uitvoering.

Kosten

Informatiehuishouding en de actieve openbaarmaking vallen onder de wettelijke verplichtingen. Het Rijk stelt middelen beschikbaar ter ondersteuning bij de implementatie. Passieve openbaarmaking, de behandeling van Woo-verzoeken zijn minder beïnvloedbaar, maar doen wel een beroep op de middelen. Voor 2025 betekent dit:

Woo-verzoeken	
Aantal	34
Interne kosten	€ 101.600
Externe kosten	€ 11.000
Totale kosten	€ 112.600

Grondbeleid



Deze paragraaf gaat op hoofdlijnen in op de visie, uitvoering, resultaten en risico's van het grondbeleid. Het Zomerbericht Vastgoed 2026 (hierna: Zomerbericht) gaat uitgebreider in op de uitvoering van het actief gevoerde grondbeleid.

Visie

In maart 2024 heeft de raad de nota grondbeleid 2024 vastgesteld. Grondbeleid is een middel om bestuurlijke ambities waar te maken. In lijn met het raadsprogramma 2022-2026 geeft het nieuwe grondbeleid ruimte voor een actieve grondpolitiek, specifiek om de vitaliteit van de kernen te versterken. De nota bevat het afwegingskader (welke houding en welke rol), de inzet van grondbeleidsinstrumenten en de wijze van verantwoording.

Uitvoering

De gemeente zet haar grondbeleid als middel in om bestuurlijke ambities en beleidsdoelstellingen op het gebied van de kernopgaven uit het raadsprogramma 2022-2026 op o.a. leefbaarheid, wonen, economie en duurzaamheid te realiseren. De gemeente heeft in 2026 14 actieve grondexploitaties, drie voorbereidingskredieten.

Grondexploitaties

Het college voert binnen de kaders van de raad de grondexploitaties en legt hierover verantwoording af aan de raad. Het college actualiseert twee keer per jaar de grondexploitaties en rapporteert hierover aan de raad in de Begroting, de Jaarrekening (paragraaf grondbeleid) en het Herfstbericht en Zomerbericht Vastgoed.

Tegelijk met de Jaarrekening 2025 wordt ook het Zomerbericht voor vaststelling aangeboden aan de raad. Het Zomerbericht geeft inzicht in de voortgang van de grondexploitaties, de meerjarige prognose van de grondexploitaties, de risicoanalyse, het verwachte verloop van de algemene reserve grondbedrijf (hierna: ARG) en de voorziening verlieslatende exploitaties (hierna: VVE). In het Zomer- en Herfstbericht is ook de publicatielijst voor gemeentelijk vastgoed opgenomen. De actuele publicatielijst voor gemeentelijk vastgoed wordt in het Herfstbericht 2025 opnieuw geactualiseerd. De begrotingswijzigingen (2026 en volgende jaren) zijn onderdeel van het Zomerbericht en worden ter vaststelling aangeboden aan de raad.

Financiële resultaten en verwachte winstnemering

In onderstaande tabel staan de (verwachte) financiële resultaten van de geactualiseerde grondexploitaties.

NCW = netto contante waarde per 1 januari 2026

EW = eindwaarde per 31 december van het verwachte eindjaar

ARG = Algemene Reserve Grondbedrijf

Jaarrekening 2025

VVE = Voorziening Verlieslatende (grond)Exploitaties

			BW	BW	NCW	EW	EW	Verschil EW	Verwachte
			1.1.2025	31.12.2025	1.1.2026		zonder	zonder	eindjaar
Grondexploitatie							winstneming	winstneming	
Woningbouw	GW10000-27	Deurne, Beukenstraat	-51.964	691.132	298.269	301.252	381.152	-32.525	2026
Woningbouw	GW10000-23	Helenaveen-Zuid	-181.953	503.199	81.444	82.259	82.259	-87.038	2026
Woningbouw	GW1000-20	Neerkant - Korte Zeilkens	2.898	-34.637	372.099	375.820	964.899	83.376	2026
Woningbouw	GW10000-21	Liessel - Liesselseweg - Berktsedijk	-244.815	630.031	409.679	413.776	938.444	-17.167	2026
Woningbouw	GW10000-22	Neerkant, Meistraat Fase 1	466.867	577.167	42.015	42.435	42.435	-105.070	2026
Woningbouw	GW10000-10	Milhezerweg/Allemansland	-250.485	-332.312	1.048.267	1.069.337	1.069.337	-60.179	2027
Woningbouw	GW10000-53	Liessel, Molenweg - Oude Molen	177.804	433.190	204.704	208.819	452.081	35.724	2027
Woningbouw	GW10000-19	Vlierden-Zuid	-120.774	-182.753	394.489	406.442	713.671	1.493	2028
Bedrijventerrein	GI10000-11	Binderen-Zuid	-1.208.037	-1.248.061	611.838	617.957	6.922.567	-122.107	2026
Bedrijventerrein	GI10000-10	Deurne Kranenmortel	-1.029.045	-1.212.447	231.830	234.148	1.247.485	238.572	2026
Totaal positieve grondexploitaties			-2.439.505	-175.492	3.694.635				
Woningbouw	GW10000-14	De Rijtse Vennen	-4.787.848	-4.853.362	-4.552.935	-4.644.449	-4.644.449	-10.673	2027
Woningbouw	GW10000-59	Stationsstraat - Haspelweg	-	-72.320	-664.859	-705.761	-705.761	-705.761	2031
Bedrijventerrein	GI10000-12	Willige Laagt	-3.674.860	-1.298.743	-255.104	-260.232	-278.232	-66.603	2027
Bedrijventerrein	GI10000-19	Deurne PDV-locatie N270	-	-317.390	-2.231.257	-2.563.013	-2.563.013	-2.563.013	2032
Totaal negatieve grondexploitaties			-8.462.708	-6.541.815	-7.704.155				

Naar verwachting worden 6 grondexploitaties medio 2026 afgesloten, 4 grondexploitaties in 2027, 1 grondexploitatie in 2028, 1 grondexploitatie in 2031 en 1 grondexploitatie in 2032.

Het verwachte verlies heeft een omvang van € 8,1 miljoen op eindwaarde. Dit is een toename van circa € 2,7 miljoen en is een gevolg van het toevoegen van de grondexploitatie PDV-locatie N270. Bij het openen en het vaststellen van de grondexploitatie heeft de gemeenteraad

ingestemd met een dotatie uit de Algemene Reserve aan de Algemene Reserve Grondbedrijf (ARG) van € 2.066.525 om dit verlies af te dekken. Het gehele verlies wordt afgedekt met de VVE op eindwaarde. Dit betekent dat de omvang van de VVE gelijk moet zijn aan de verwachte verliesnemingen in de periode 2026 t/m 2032 en dit is € 3,3 miljoen. In 2025 is in het Herfstbericht € 35.438 aan de VVE onttrokken ten gunste van de ARG. In 2025 zal daarnaast ook de dotatie van € 2.066.525 worden toegevoegd aan de VVE.

			Winst- nemingen	Winst- nemingen	Verwachte tussentijdse winstnemingen			
Grondexploitatie			2025	2026	2027	2028	2029	2030
Woningbouw	GW10000-27	Deurne, Beukenstraat	79.900	301.252	-	-	-	-
Woningbouw	GW10000-23	Helena-veen-Zuid	-114.896	82.259	-	-	-	-
Woningbouw	GW1000-20	Neerkant - Korte Zeilkens	32.048	375.820	-	-	-	-
Woningbouw	GW10000-21	Liessel - Liesselseweg - Berktsedijk	524.668	413.776	-	-	-	-
Woningbouw	GW10000-22	Neerkant, Meistraat Fase 1	-102.263	42.435				
Woningbouw	GW10000-10	Milhezerweg/Allemansland	-	1.025.195	44.142	-	-	-
Woningbouw	GW10000-53	Liessel, Molenweg - Oude Molen	110.438	116.925	91.894	-	-	-
Woningbouw	GW10000-19	Vlierden-Zuid	23.463	13.831	260.281	132.330	-	-
Bedrijventerrein	GI10000-11	Binderen-Zuid	55.371	617.957	-	-	-	-
Bedrijventerrein	GI10000-10	Deurne Kranenmortel	172.241	234.148	-	-	-	-
Totaal positieve grondexploitaties			780.969	3.223.598	396.317	132.330	-	-

Verschillen ten opzichte van de Begroting 2026-2029

Rente

De commissie BBV heeft de regels voor de rentetoerekening aan de grondexploitaties bijgesteld. Vanaf 2026 hanteert de gemeente de rekenrente (0,7%) voor zowel negatieve als positieve grondexploitaties.

Verwervingen

De prognose voor verwervingen is met € 1,7 miljoen bijgesteld voor de grondexploitatie Deurne Stationsweg Haspelweg. De overschrijding wordt voor een belangrijk deel bijgesteld door de indexering van de grondopbrengsten. De totale overschrijding van mee- en tegenvallers, € 705.000, vallen binnen het begrote risico bedrag van € 1,1 miljoen.

Bouw- en woonrijp maken, overige kosten

De kosten voor het bouw- en woonrijp maken zijn bijgesteld. De volgende bijstellingen boven de € 100.000 in de grondexploitaties zijn:

- Neerkant Meistraat Fase 1 bijstelling € 105.000 hoger: extra grondwerken en de aanleg van een wadi;
- Willige Laagt bijstelling € 122.000: extra voorzieningen tegen wateroverlast als gevolg van de Peelrandbreuk.

Grondopbrengsten

De grondopbrengsten worden jaarlijks bijgesteld. Dit heeft geleid tot een opbrengstenstijging. Bij de Oude Molen is de opbrengst lager bijgesteld. Voor gedetailleerde informatie over de actieve grondexploitaties wordt verwezen naar het Zomerbericht Vastgoed 2026.

Risico's

Het beleidskader grondexploitaties beschrijft het risicomanagement binnen het grondbedrijf. Risico's worden op twee niveaus onderscheiden, namelijk programma- en projectrisico's.

Risico's worden primair opgevangen met de te verwachten winsten uit de grondexploitatie. Als de winstpotentie onvoldoende is, worden deze in eerste instantie opgevangen in de ARG. Mocht de ARG onvoldoende zijn, dan wordt het restant afgedekt door de Algemene reserve van de gemeente..

Vorbereidingskredieten

De raad heeft drie voorbereidingskredieten beschikbaar gesteld. Naar verwachting wordt het haalbaarheidsonderzoek voor de uitbreiding van Kranenmortel-Zuid medio 2026 afgerond.

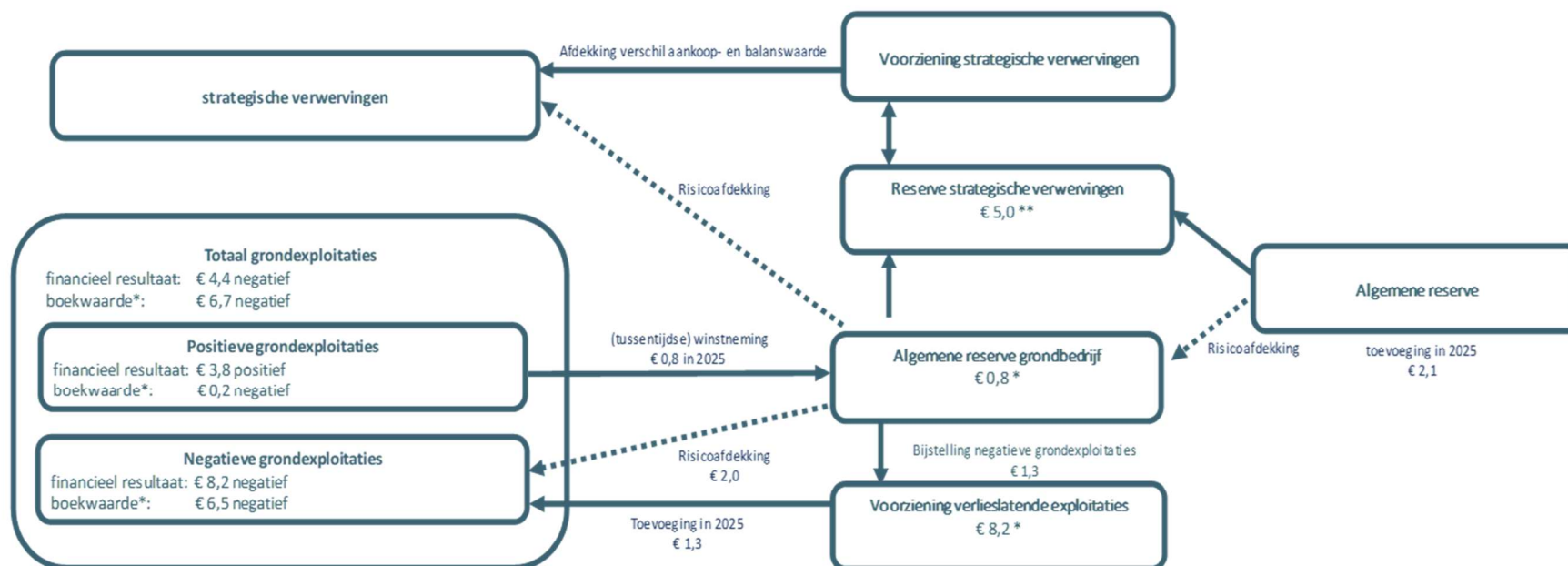
De verwachting is dat het haalbaarheidsonderzoek voor het project Neerkant Meistraat Fase 2 in 2026 wordt afgerond en dat er een grondexploitatie wordt geopend. De verwachting is dat het een volledig gemeentelijke grondexploitatie zal worden waarbij een particuliere ontwikkeling naast de locatie middels een anterieure overeenkomst bijdraagt aan de plankosten en gemeenschappelijke investeringen in het plangebied. De boekwaarde van het voorbereidingskrediet wordt dan overgeheveld naar de grondexploitatie. Voor het project Deurne Kleine Bottel heeft de gemeenteraad een voorbereidingskrediet van € 375.000 verstrekt voor de planologische procedure en om de mogelijkheid te verkennen om posities in het gebied in te nemen. Hiervoor is het instrument Wet Voorkeursrecht Gemeente gevestigd en worden gesprekken met de grondeigenaren gevoerd.

Voorziening strategische grondvererving

Eind 2025 heeft een strategische grondvererving plaats gevonden. Het betreft agrarische ruilgrond die ingezet kan worden in onderhandelingstrajecten. Daarnaast worden thans aankopen van strategisch gelegen panden binnen de kern Deurne overwogen en zijn er gesprekken met pandeigenaren.

Samenvatting

Het geheel van alle grondexploitaties, de reserve en de voorziening noemen we samen het grondbedrijf. Het hiernavolgende figuur laat de financiële stromen binnen het grondbedrijf zien.



Verbonden partijen / Samenwerking in de regio



Bedragen x € 1.000

Naam	Eigen vermogen per 31-12-2024	Eigen vermogen per 31-12-2025	Vreemd vermogen per 31-12-2024	Vreemd vermogen per 31-12-2025	Financiële bijdrage 2024	Financiële bijdrage 2025	Resultaat
Peelgemeenten	1.196	2.022	21.245	23.689	2.869	3.259	360
Bank Nederlandse Gemeenten N.V.	4.777	4.863	123.164	110.701	-	-	172
Brabant Water N.V.	716.350	-	694.860	-	-	-	-
GGD Brabant-Zuidoost	7.746	9.439	29.551	29.987	1.309	1.374	1.464
Senzer (werkbedrijf)	28.076	30.714	23.098	21.174	15.229	16.302	8.421
Veiligheidsregio Brabant Zuidoost (VRBZO)	3.262	5.789	34.714	31.776	1.923	2.098	291
Een 10 voor de Jeugd	-	-	-	-	-	-	-
Cirkelstad	-	-	-	-	-	-	-
Regionaal Bedrijventerrein Brainport Oost	-	-	-	-	-	-	-
Stichting Bureau Inkoop en Aanbestedingen Zuidoost-Brabant (BIZOB)	600	842	1.832	2.050	151	165	1.737
Omgevingsdienst Zuidoost Brabant (ODZOB)	4.813	4.183	4.907	4.907	1.644	1.958	917
Blink	-	-	11.570	12.964	1.792	1.852	-
Belastingsamenwerking Oost-Brabant (BSOB)	1.325	690	19.212	20.545	732	748	-51
Landinrichtingsproject Peelvenen	-	-	-	-	-	-	-
Innovatiehuis De Peel	-	-	-	-	130	78	-
Veiligheidsoverleg Oost-Brabant	-	-	-	-	8	9	-
Metropool Regio Eindhoven (MRE)	20.597	21.952	16.755	62.687	337	440	83

De gemeente Deurne is onderdeel van diverse samenwerkingsverbanden. Denk aan de Veiligheidsregio Brabant-Zuidoost, Omgevingsdienst Zuidoost-Brabant, Belastingensamenwerking Oost-Brabant en de Peelgemeenten.

Peelgemeenten

Peelgemeenten

Adres en vestigingsplaats

Markt 1, 5751 BE Deurne

Partners

De gemeenten Asten, Gemert-Bakel, Laarbeek en Someren.

Overgedragen bevoegdheden

De Gemeenschappelijke Regeling (GR) Peelgemeenten is een uitvoeringsorganisatie ten dienste van de vijf Peelgemeenten, voor de uitvoering van gemeentelijke taken op het terrein van:

- Uitvoering van de Wet Maatschappelijke Ondersteuning (WMO).
- Uitvoering van de Jeugdwet
- Uitvoering Bijzondere bijstand, Minimaregelingen, Schulddienstverlening (BMS).
- Daarnaast verzorgt de GR Peelgemeenten vanaf 1 juli 2024 de uitvoering van de Wet inburgering.

Algemene doelstelling

Binnen de GR Peelgemeenten werken de vijf Peelgemeenten gezamenlijk aan een sterk sociaal domein. Het doel is om de eigen regie en samenredzaamheid van inwoners te stimuleren en hen te ondersteunen wanneer ze er zelf niet uitkomen. De inwoner staat centraal, de toegang en dienstverlening organiseren we lokaal, integraal en dicht bij de inwoner.

De huidige tijd brengt ons nieuwe uitdagingen. De zorgvraag stijgt, domein overstijgend samenwerken is noodzakelijk maar niet eenvoudig. In de Peelgemeenten hebben wij hiervoor de afgelopen jaren het fundament gelegd.

Bestuurlijke betrokkenheid

Algemeen bestuur:

Het college dient op grond van artikel 8 van de Gemeenschappelijke regeling Peelgemeenten 2020 twee leden van het Algemeen bestuur en hun plaatsvervangers aan te wijzen. Alleen de wethouder sociaal domein en de wethouder financiën kunnen benoemd worden tot lid van het Algemeen bestuur. Als de wethouder sociaal domein en de wethouder financiën in één persoon verenigd zijn, dient het college nog een andere wethouder aan te wijzen als lid van het Algemeen bestuur.

De leden van het AB vanuit Deurne zijn:

- Wethouder Van Rinsum (sociaal domein).
- Wethouder Oomen (financiën).

Het dagelijks bestuur:

Het dagelijks bestuur bestaat uit vijf wethouders sociaal domein. Dit is vanuit Deurne wethouder Van Rinsum.

Sturingsmomenten

Op basis van de gemeenschappelijke regeling van Peelgemeenten heeft de gemeenteraad jaarlijks de mogelijkheid om een zienswijze kenbaar te maken over de ontwerpbegroting en het jaarwerkplan van de Peelgemeenten. De gemeenteraad heeft via de zienswijzeprocedure invloed op het inhoudelijk beleid en de begroting van de Peelgemeenten.

Risico's

Weerstandvermogen en risico-inventarisatie.

Op 9 december 2019 is door het algemeen bestuur de 'Nota weerstandsvermogen en risicobeheer GR Peelgemeenten 2019' vastgesteld. Met het vaststellen van de nota Weerstandvermogen is ingestemd met het instellen van een algemene reserve die als dekking (buffer) dient voor het opvangen van de risico's. Als addendum hierop heeft het AB in februari 2024 besloten op basis van de huidige totale bijdragen het minimumbedrag van de Algemene reserve te bepalen op € 600.000 en het maximumbedrag op € 1.200.000.

Per 31-12-2025 bedraagt de algemene reserve € 556.149. Dit is inclusief de toevoeging aan de reserve van € 138.677 zoals is besloten bij het vaststellen van de jaarrekening 2024. Dit betekent daarmee dat het weerstandsvermogen (afgerond) € 44.000 te laag is.

Voor de jaarrekening 2025 komt het financieel risico uit op € 600.000. In de nota is vastgesteld ernaar te streven de ratio weerstandsvermogen op minimaal 1 te houden. Dit betekent dat het weerstandsvermogen minimaal even hoog is als het berekende financieel risico. De beschikbare weerstandscapaciteit (de algemene reserve) is per 31-12-2025 € 556.149. Dit levert een ratio op van 0,9 en is daarmee lager dan het minimum van 1. Dit betekent dat de omvang van de risico's hoger is dan de beschikbare middelen. Het verschil van afgerond € 44.000 vormt een risico voor de gemeenten die in de gemeentelijke jaarrekeningen een plaats moet krijgen. Het voorstel van de resultaatbestemming 2025 zal zijn om een bedrag van € 44 K te storten in de algemene reserve zodat de ratio 1,0 wordt.

Financiële betrokkenheid

De uitvoeringskosten van de GR Peelgemeenten worden betaald door de 5 deelnemende gemeenten. De genoemde cijfers zijn de kosten voor de gemeente Deurne. Kosten van de GR Peelgemeenten worden aan de deelnemers doorbelast op basis van de afgesproken kostprijs-systematiek.

Bank Nederlandse Gemeenten N.V.

Bank Nederlandse Gemeenten N.V.

Adres en vestigingsplaats

Koninginnegracht 2, 2514 AA Den Haag

Partners

De Bank Nederlandse Gemeenten (BNG) is de bank van en voor overheden en instellingen voor het maatschappelijk belang.

Overgedragen bevoegdheden

Er zijn geen bevoegdheden overgedragen.

Algemene doelstelling

Via financiële dienstverlening draagt de BNG bij aan zo laag mogelijke kosten van maatschappelijke voorzieningen voor de burger. De klanten zijn overwegend overheden en instellingen op het gebied van volkshuisvesting, gezondheidszorg, onderwijs en openbaar nut.

Bestuurlijke betrokkenheid

De gemeente is aandeelhouder. De burgemeester is vertegenwoordiger in de aandeelhoudersvergaderingen.

Sturingsmomenten

Algemene vergadering van aandeelhouders.

Risico's

De BNG is een naamloze vennootschap. De aandeelhouders zijn niet aansprakelijk voor eventuele tekorten bij de BNG. Het risico beperkt zich tot de nominale waarde van de aandelen.

Financiële betrokkenheid

2025: Omvang aandeel gemeente Deurne in aandelenkapitaal: 99.840 aandelen van € 1,41 (nominale waarde) = € 140.774,40. Dividenduitkering over 2025, uitgekeerd in 2026, is 99.840 aandelen van € 1,20 = € 119.658,24

De BNG verstrekt geen begrotingscijfers, omdat ze gehouden zijn aan de regels van de AFM (Autoriteit Financiële Markten) stelt aan het verstrekken van mogelijk koersgevoelige informatie.

GGD Brabant-Zuidoost

GGD Brabant-Zuidoost

Adres en vestigingsplaats

Clausplein 10,5611 XP Eindhoven

Partners

De gemeenten Asten, Bergeijk, Best, Bladel, Cranendonck, Deurne, Eersel, Eindhoven, Geldrop-Mierlo, Gemert-Bakel, Heeze-Leende, Helmond, Laarbeek, Nuenen, Oirschot, Reusel-de Mierden, Someren, Son en Breugel, Valkenswaard, Veldhoven en Waalre.

Overgedragen bevoegdheden

De GGD is een bestuursorgaan als bedoeld in de Wet Gemeenschappelijke Regelingen en voert voor de aangesloten gemeenten de taken uit die zij op basis de Wet publieke gezondheid (Wpg) hebben. Verder ontplooit de GGD-activiteiten op lokaal en op regionaal niveau. Belangrijke elementen zijn de jeugdgezondheidszorg 0-19-jarigen, ondersteuning lokaal gezondheidsbeleid, gezondheidsbevordering en gezondheidsvoorlichting. Forensische geneeskunde en reizigersvaccinaties zijn belangrijke aanvullende taken. De GGD richt zich zowel op de beleidsmatige als beheersmatige (uitvoerende) kant van deze taken.

Algemene doelstelling

De GGD Brabant - Zuidoost heeft tot doel een bijdrage te leveren aan de publieke gezondheidzorg en de ambulancezorg. De GGD voert taken uit waarmee ze de gezondheid van inwoners beschermt, bewaakt en bevordert. Ze werken hierin samen met meerdere partners. Door het uitvoeren van onder andere de jeugdgezondheidszorg, medische milieukunde en infectieziektebestrijding, staan ze ook dicht bij de burger. Ze zijn het kenniscentrum en de primaire adviseur voor publieke gezondheid. Ze leveren daarbij ook advisering op het gebied van milieu en gezondheid.

Bestuurlijke betrokkenheid

Gemeentebestuurders zijn vertegenwoordigd in het algemeen bestuur en het dagelijks bestuur van de GGD. Het algemeen bestuur stelt de hoofdlijnen van het GGD beleid vast alsmede de begroting en de jaarrekening. Het dagelijks bestuur ziet toe op de dagelijkse gang van zaken, bereidt samen met de directie de AB-vergaderingen voor en draagt zorg voor het uitvoeren van de besluiten van het AB. Zowel het DB als het AB vergaderen ca 5 keer per jaar.

Het lid van het AB vanuit Deurne is:

- Wethouder Van Rinsum

Sturingsmomenten

Structureel twee keer per jaar via de zienswijze-procedure bij de begroting en jaarstukken. Daarnaast jaarlijks bij de kadernota jaarlijks en incidenteel bij majeure aangelegenheden.

Risico's

De GGD heeft een risico- inventarisatie 2025 – 2028 uitgevoerd. Daaruit blijkt dat de risico's naar verwachting grotendeels met het beschikbare weerstandsvermogen opgevangen kunnen worden.

De weerstandscapaciteit voor de Publieke gezondheid bedraagt € 2.700.00. De Algemene Reserve Publieke gezondheid bedraagt € 2.300.000.

De weerstandscapaciteit voor de Ambulancezorg bedraagt € 2.200.000 en de Algemene Reserve bedraagt € 1.750.000.

Financiële betrokkenheid

De GGD Brabant-Zuidoost ontvangt van alle deelnemende gemeenten een vaste inwonerbijdrage. Deze bedragen zijn inclusief de bijdrage voor het extra pubercontactmoment dat door alle deelnemende aanvullend wordt ingekocht.

Senzer (werkbedrijf)

Senzer (werkbedrijf)

Adres en vestigingsplaats

Montgomeryplein 6, 5705 AX Helmond

Partners

De partners binnen het Werkbedrijf zijn de gemeenten Asten, Deurne, Gemert-Bakel, Geldrop-Mierlo, Helmond, Laarbeek en Someren.

Overgedragen bevoegdheden

Senzer voert de Participatiewet. Senzer is als uitvoeringsorganisatie bevoegd om voor de deelnemende gemeenten de taken te verrichten op het terrein van beleidsvoorbereidingen en beleidsuitvoering en toezicht en handhaving. Daarnaast worden coördinerende en afstemmende taken voor de deelnemende gemeenten verricht. De uit te voeren taken hebben betrekking op de Participatiewet, de Wet sociale werkvoorziening (Wsw), de Wet inkomensvoorziening oudere en gedeeltelijk arbeidsongeschikte werkloze werknemers (IOAW), de Wet inkomensvoorziening oudere en gedeeltelijk arbeidsongeschikte gewezen zelfstandigen (IOAZ), de Wet werk en arbeidsondersteuning jonggehandicapten (Wajong), het Besluit bijstandsverlening zelfstandigen (Bbz 2004) en aanverwante wetgeving. Deze taken voert Senzer uit op basis van delegatie.

Daarnaast voert Senzer ook nieuwe regelingen uit waarvan de uitvoering binnen de expertise van Senzer past. Denk hierbij aan verstrekking van leefgeld aan ontheemden Oekraïne en arbeidsbemiddeling voor Oekraïners en schuldhulp aan ondernemers. Daar waar taken worden uitgevoerd op basis van een dienstverleningsovereenkomst (aanvullend op de GR-afspraken) worden nog taken in mandaat uitgevoerd.

Algemene doelstelling

Senzer is als werkbedrijf de verbinding tussen werkgever en werkzoekende. Hierbij staat het stimuleren van verantwoordelijkheid en het begeleiden naar de arbeidsmarkt centraal. Door samenwerking met lokale netwerken wil Senzer kansen creëren voor mensen zonder en met beperkingen en statushouders. Daar waar doorleiding naar werkt (nog) niet (geheel) mogelijk is zorgt Senzer voor de uitbetaling van de bijstand.

Bestuurlijke betrokkenheid

De colleges van de deelnemende gemeenten wijzen ieder uit hun midden twee leden van het Algemeen bestuur aan (wethouder Van Rinsum en wethouder Oomen).

Het Dagelijks bestuur bestaat uit de voorzitter en zes andere leden elk afkomstig uit een van de colleges van de deelnemende gemeenten, aan te wijzen door en uit de leden van het Algemeen bestuur (wethouder Van Rinsum).

Sturingsmomenten

Meerjarenplan

Eén maal per 4 jaar stelt Senzer een Meerjarenplan op. Het Meerjarenplan Dienstverlening 2025-2028 is de basis voor de kaderbrieven van de volgende jaren. Gemeenteraden hebben sturingsmogelijkheden via de zienswijze-procedure.

Kaderbrief

Het Meerjarenplan geeft de input voor de jaarlijkse kaderbrief. Het Algemeen bestuur (Ab) en het Dagelijks bestuur (Db) nemen medio januari besluit over de Kaderbrief die ter kennisname aan de gemeenteraad wordt gestuurd.

Begroting

Jaarlijks levert Senzer de begroting aan. De gemeenteraad heeft sturingsmogelijkheden via de zienswijze-procedure.

Risico's

De uitvoering van de Participatiewet en aanverwante wetten is niet altijd goed te voorspellen.

De Rijksbijdragen kunnen onaangekondigd fluctueren en het beroep op de dienstverlening is gevoelig voor de economische conjunctuur en ontwikkelingen in het buitenland, zoals bijvoorbeeld de oorlog in Oekraïne.

Alle risico's voor de uitvoering van de opdracht zijn afgedekt binnen Senzer. Het rekeningresultaat is positief.

Financiële betrokkenheid

De BUIG-middelen, die het Rijk aan de gemeente overmaakt, worden doorgezet naar Senzer voor de uitvoering. Indien noodzakelijk voor een meerjarig duurzaam in evenwicht zijnde begroting worden extra middelen ter beschikking gesteld.

De financieringsafspraken zijn geregeld in de GR en de Bijdrageverordening.

Metropool Regio Eindhoven (MRE)

Metropool Regio Eindhoven (MRE)

Adres en vestigingsplaats

Raiffeisenstraat 18, 5611 CH Eindhoven

Partners

De gemeenten Asten, Bergeijk, Best, Bladel, Cranendonck, Deurne, Eersel, Eindhoven, Geldrop-Mierlo, Gemert-Bakel, Heeze-Leende, Helmond, Laarbeek, Nuenen, Oirschot, Reusel-de Mierden, Someren, Son en Breugel, Valkenswaard, Veldhoven en Waalre (op basis van de Wet Gemeenschappelijke regelingen).

Overgedragen bevoegdheden

De MRE werkt de regionale strategie uit op de 5 thema's van de regionale samenwerking en beheert het regionale Stimuleringsfonds.

Basis voor deze samenwerking vormt het Samenwerkingsakkoord 2023-2026. Dit is de regionale strategie voor de lopende bestuursperiode. De strategie is uitgewerkt in een Werkprogramma, met concrete activiteiten en acties op de inhoudelijke samenwerkingsthema's. Het Werkprogramma 2025 is de actuele versie.

Algemene doelstelling

De ambitie van de samenwerking van de 21 gemeenten in de Metropoolregio Eindhoven is: een sterke regio met behoud van het kenmerkende innovatieve Brainportprofiel en een stabiele sociale basis en vitale leefomgeving voor al onze inwoners. De grote achterliggende opgave is het verbinden van de duurzame verstedelijking en de opgaven voor een vitaal landelijk gebied in onze regio. Daartoe wordt samengewerkt op 5 thema's:

- Schaa sprong ruimte en wonen
- Vitaal landelijk gebied
- Toekomstbestendig mobiliteitssysteem
- Toekomstbestendig energiesysteem
- Veerkrachtig economisch systeem

Bestuurlijke betrokkenheid

Het Algemeen Bestuur van de Metropoolregio Eindhoven stelt de kaders en opgaven voor de regionale samenwerking vast in de vorm van een samenwerkingsakkoord. Dit akkoord wordt onder verantwoordelijkheid van het Dagelijks Bestuur uitgevoerd.

Per regionaal thema zijn er portefeuillehouders-overleggen die zich bezighouden met specifieke regionale beleidsthema's. De 21 gemeenteraden vervullen een kaderstellende en controlerende rol en geven zienswijzen op belangrijke regionale stukken zoals het Samenwerkingsakkoord, de jaarlijkse Werkprogramma's en de jaarlijkse begroting. Via de in 2025 opgerichte Kwaliteitssprongtafel is er ook een

verbinding gerealiseerd tussen de ruimtelijke- en economische ontwikkelingen in de MRE-regio én de daarbij behorende sociaal maatschappelijke vraagstukken.

De Raadstafel21 is het overlegplatform van raadsleden in de Metropoolregio Eindhoven. Informatie-uitwisseling, kennisdeling en vervullen van de ambassadeursrol naar de eigen gemeenteraad zijn de belangrijkste functies die leden vervullen. De Raadstafel21 heeft geen besluitvormende bevoegdheden.

Het Algemeen Bestuur bestaat uit 21 leden. Iedere gemeente heeft één vertegenwoordiger (burgemeester, wethouder of raadslid), die door de gemeenteraad is benoemd. Voor de gemeente Deurne zijn de burgemeester en wethouder Vrijnsen-De Corte benoemd als lid van het AB. Daarnaast is de burgemeester lid van het dagelijks bestuur van de MRE.

Sturingsmomenten

Mei: zienswijze op Programmabegroting MRE door gemeenteraad Deurne.

Juni/juli: vaststelling begroting en jaarrekening door het AB van de gemeenschappelijke regeling.

Doorlopend: via vergaderingen van het Algemeen Bestuur.

Risico's

Algemeen

De deelnemers zijn aansprakelijk voor de tekorten in de exploitatie op basis van het aantal inwoners.

Financiële betrokkenheid

De Metropoolregio Eindhoven ontvangt van alle deelnemende gemeenten een vaste inwonerbijdrage. Deze is bedoeld voor de realisatie van de Regionale Agenda. De bijdrage voor de Metropoolregio Eindhoven is bij vaststelling van de Programmabegroting 2026 van de Metropoolregio Eindhoven bepaald.

Blink

Blink

Adres en vestigingsplaats

Gerstdijk 1, 5704 RG Helmond

Partners

De gemeenten Asten, Deurne, Gemert-Bakel, Heeze-Leende, Helmond, Laarbeek, Nuenen, Someren en Son en Breugel.

Overgedragen bevoegdheden

Iedere gemeente bepaalt afzonderlijk welke uitvoeringstaken zij aan BLINK opdraagt. Voor Deurne gaat het om:

1. De inzameling, het transport en de op- en overslag van huishoudelijk restafval (incl. verwerking), GFT en glas (incl. vermarkten).
2. Idem voor PMD, daarnaast ook de sortering en verwerking daarvan.
3. Het containermanagement (registratie, beheer en onderhoud) van alle containers en klike's.
4. Het beheer van de milieustraat (inzameling, transport en verwerking van grof huishoudelijk afval).
5. Kleinere posten als o.a. aankoop strooizout en calamiteitendienst, gripwagen, ophalen snoeiafval.

Algemene doelstelling

BLINK is van en voor de deelnemende gemeenten een uitvoeringsorganisatie op het gebied van:

- Inzameling, transport, op-/overslag, sortering, vermarkting en (eind)verwerking van fijn en grof huishoudelijke afval- en grondstoffen.
- Reiniging van de openbare ruimte en gladheidbestrijding.

BLINK is daarmee te kwalificeren als een uitvoerend samenwerkingsverband.

Bestuurlijke betrokkenheid

BLINK kent een Algemeen Bestuur (AB) en een Dagelijks bestuur (DB). Het AB bestaat wethouders/burgemeesters van elke aangesloten gemeente en de kwartiermakerBlink/Bestuurssecretaris.

Het AB kiest uit haar midden het DB, dat bestaat uit twee gemeentelijke vertegenwoordigers en de kwartiermaker Blink/Bestuurssecretaris.

Voor de gemeente Deurne is wethouder Verhees de vertegenwoordiger in het DB en het AB.

Sturingsmomenten

Specifiek voor het onderdeel financiën geldt dat:

- Elk jaar vóór 15 april de raden van de deelnemende gemeenten de begroting, de financiële en beleidsmatige kaders en de jaarrekening ontvangen.
- De gemeenteraad gedurende 8 weken een zienswijze op de ontwerpbegroting van het volgende jaar kan geven.
- In juni het algemeen bestuur de begroting en de jaarrekening vaststelt.

Risico's

Blink beschikt niet over een eigen vermogen om niet begrote en/of onvoorziene kosten te dekken. Als de risico's zich voordoen worden de kosten hiervan in rekening gebracht bij de deelnemende gemeenten. Het risico voor de gemeente Deurne is opgenomen in de risicoparagraaf van deze begroting.

Financiële betrokkenheid

Iedere gemeente bepaalt zelf welke taken BLINK voor haar uitvoert en betaalt daarbij voor de eigen uitvoeringskosten. De deelnemende gemeenten dragen naar rato van het aantal taken dat zij bij BLINK hebben ondergebracht de kosten voor overhead.

Belasting samenwerking Oost-Brabant (BSOB)

Belastingsamenwerking Oost-Brabant (BSOB)

Adres en vestigingsplaats

Raadhuislaan 2, 5341 GM Oss

Partners

Samenwerking is op basis van de Wet Gemeenschappelijke Regelingen. Deelnemers zijn de gemeenten Asten, Bernheze, Boekel, Deurne, Gemert-Bakel, Laarbeek, Maashorst, Oss, Someren en het Waterschap Aa en Maas.

Overgedragen bevoegdheden

De gemeente heeft aan de BSOB onderstaande bevoegdheden overgedragen:

- uitvoering van Wet onroerende zaken (WOZ)- en belastingtaken (waarderen, heffen en innen).
- Alle taken op het gebied van WOZ en belastingen; onroerendezaakbelasting (OZB), rioolrecht, afvalstoffenheffing, toeristenbelasting, hondenbelasting etc.

Het uitvoeringsbeleid wordt aan de samenwerking overgedragen, het strategisch beleid berust bij de deelnemende gemeenten zelf.

Algemene doelstelling

De hoofddoelstellingen zijn;

1. Minimaliseren uitvoeringskosten
2. Optimaliseren belastingopbrengsten
3. Optimaliseren kwaliteit dienstverlening en klantgerichtheid
4. Verbeteren van de continuïteit van de uitvoering van de taken.

Om de missie, visie en de kernwaarden een concrete vertaling te geven, zijn prestatie-indicatoren benoemd, waarop de BSOB wil gaan sturen. Het is een groeimodel dat vraagt om jaarlijkse afweging tot bijstelling.

De prestatie indicatoren zijn verdeeld op vier gebieden;

- Klanten en leveranciers
- Medewerkers
- Maatschappij
- Bestuur en financiers

Bestuurlijke betrokkenheid

Het BSOB kent een Algemeen Bestuur (AB) bestaande uit wethouders/burgemeesters van de aangesloten gemeenten. Uit het AB wordt het Dagelijks Bestuur (DB) gekozen. Voor de gemeente Deurne is burgemeester Buter benoemd als voorzitter in het AB en DB.

Sturingsmomenten

Juni: zienswijze begroting door gemeenteraad Deurne.

Begin juli: vaststelling begroting en jaarrekening door gemeenschappelijke regeling.

Doorlopend via vergadering van het algemeen bestuur.

Er zijn op dit moment geen openstaande toezeggingen t.a.v. gemeenteraad Deurne.

Risico's

Risico's van de BSOB komen op basis van de Nota Financieel Beleid van de BSOB ten laste van de deelnemende gemeenten, naar rato van hun aandeel. Er is een post onvoorzien van minimaal € 50.000 opgenomen in de begroting. Vanaf de begroting 2017 is een uitvoerige risicoanalyse opgenomen. De uitkomsten van de risicoanalyse geven aan dat er weinig 'echte' risico's binnen BSOB worden gelopen. De gevolgen n.a.v. corona brengen wel een risico met zich mee. Tot op heden zijn er geen grote gevolgen voor invordering geweest. Afhankelijk van de verdere ontwikkelingen zijn er wel wat risico's voor de bedrijven die tot op heden d.m.v. diverse regelingen ondersteund worden. Mochten deze regelingen wegvallen of soberder worden kan dit op de langere termijn gevolgen hebben voor de inkomsten.

Financiële betrokkenheid

In onderstaande tabel vindt u een overzicht van de kostenontwikkeling. De genoemde cijfers zijn de kosten voor de gemeente Deurne. Kosten van de BSOB worden aan de deelnemers doorbelast op basis van een kostenverdeel-systematiek. In 2023 is de kostenverdeel-systematiek geëvalueerd en daar waar nodig aangepast.

Omgevingsdienst Zuidoost Brabant (ODZOB)

Omgevingsdienst Zuidoost Brabant (ODZOB)

Adres en vestigingsplaats

Wal 28, 5611 GG Eindhoven

Partners

De gemeenten Asten, Bergeijk, Best, Bladel, Cranendonck, Deurne, Eersel, Eindhoven, Geldrop-Mierlo, Gemert-Bakel, Heeze-Leende, Helmond, Laarbeek, Nuenen c.a., Oirschot, Reusel-de Mierden, Someren, Son en Breugel, Valkenswaard, Veldhoven, Waalre en de provincie Noord-Brabant.

Overgedragen bevoegdheden

De gemeente Deurne heeft alle vergunningverlenende, toezichthoudende en handhavende taken op het terrein van milieu overgedragen. Daarnaast voert de ODZOB op verzoek overige taken uit binnen de fysieke leefomgeving. Dit zijn taken op beleidsterreinen als afval, duurzaamheid, externe veiligheid en archeologie.

De ODZOB is ook belast met het uitvoeren van collectieve taken. Dit zijn taken die in gezamenlijkheid worden uitgevoerd op basis van samenwerkingsafspraken met de 22 partners.

Algemene doelstelling

De Omgevingsdienst is ingesteld om ten behoeve van de deelnemers taken uit te voeren op het gebied van het omgevingsrecht en daarmee als uitvoeringsdienst van het lokaal en provinciaal bestuur een bijdrage te leveren aan het realiseren en borgen van de door de verantwoordelijke overheden in de regio Zuidoost-Brabant aangegeven kwaliteit van de fysieke leefomgeving (zie artikel 1.2 lid 3 van de Gemeenschappelijke Regeling Omgevingsdienst Zuidoost-Brabant 2024).

Bestuurlijke betrokkenheid

De ODZOB kent een Algemeen Bestuur (AB) bestaande uit wethouders/burgemeesters van de aangesloten gemeenten. Uit het AB wordt het Dagelijks Bestuur (DB) gekozen. Voor de gemeente Deurne is wethouder Vrijnsen- de Corte als vertegenwoordiger in het AB. Haar plaatsvervanger is wethouder Verhees. Deurne is niet vertegenwoordigd in het DB.

Sturingsmomenten

Jaarlijks in april/mei is er gelegenheid tot het geven van een zienswijze op de ontwerpbegroting van het daaropvolgende jaar van de ODZOB.

Jaarlijks worden begroting en rekening door de gemeenschappelijke regeling vastgesteld.

Risico's

Ten behoeve van de Ontwerpbegroting 2027 en jaarrekening 2025 zijn de risico's opnieuw geïnventariseerd. Uit deze inventarisatie blijkt dat de verwachtingswaarde van de risico's met de grootste potentiële impact €1,5 miljoen bedraagt.

De algemene reserve van de ODZOB bedraagt per ultimo 2025 €2,0 miljoen. Dat is gelijk aan de boven bandbreedte van de algemene reserve en voldoende ter afdekking van bovenstaande verwachtingswaarde van de risico's.

Financiële betrokkenheid

In de tabel in deze paragraaf vindt u een overzicht van de kostenontwikkeling. De genoemde cijfers zijn de kosten voor de gemeente Deurne. Kosten van de ODZOB worden aan de deelnemers doorbelast op basis van een integraal uurtarief. In 2025 is een start gemaakt met het mogelijk aanpassen van de financieringssystematiek, dit proces krijgt een vervolg in 2026.

Veiligheidsregio Brabant Zuidoost (VRBZO)

Veiligheidsregio Brabant Zuidoost (VRBZO)

Adres en vestigingsplaats

Deken van Somerenstraat 2, 5611 KX Eindhoven

Partners

Deelnemende gemeenten Asten, Bergeijk, Best, Bladel, Cranendonck, Deurne, Eersel, Eindhoven, Geldrop-Mierlo, Gemert-Bakel, Heeze-Leende, Helmond, Laarbeek, Nuenen, Oirschot, Reusel-de Mierden, Someren, Son en Breugel, Valkenswaard, Veldhoven en Waalre.

Overgedragen bevoegdheden

Op basis van een Gemeenschappelijke Regeling zijn taken op het gebied van brandweezorg, geneeskundige hulpverlening, rampenbestrijding en crisisbeheersing ondergebracht bij de VRBZO.

Algemene doelstelling

Veiligheidsregio Brabant-Zuidoost (VRBZO) is een organisatie waarin de brandweer, de geneeskundige hulpverleningsorganisatie in de regio (GHOR) samenwerken om incidenten en crises te voorkomen of de gevolgen te beperken en te bestrijden. VRBZO is een samenwerkingsverband tussen 21 gemeenten in de regio Brabant Zuidoost. Ook bekleedt de regio een rol in het opleiden, trainen en oefenen van deelnemers aan de crisisorganisatie (ambtenaren, bestuurders etc.).

Bestuurlijke betrokkenheid

Het bestuur van VRBZO bestaat uit de burgemeesters van de deelnemende gemeenten en kent een Algemeen Bestuur (AB), Dagelijks Bestuur (DB) en een voorzitter. Namens de gemeente Deurne zit burgemeester Buter in het AB. De bestuursorganen laten zich in hun taakuitoefening adviseren door de Adviescommissie Financien & Bedrijfsvoering waarin vertegenwoordigers van het bestuur, gemeentesecretarissen (2) en controllers van gemeenten (2) zitting hebben. Daarnaast zijn er drie bestuurlijke vooroverleggen waarin onderwerpen met betrekking tot crisisbeheersing, incidentbestrijding en risicobeheersing met afgevaardigde burgemeesters inhoudelijk worden voorgesproken.

Sturingsmomenten

- Een keer per vier jaar bestaat de mogelijkheid voor het inbrengen van een zienswijze op het 4-jarig beleidsplan en het regionaal risicoprofiel.
- In November/december van jaar T bestaat de mogelijkheid tot het reageren op de Kadernota voor het jaar T+2.
- In mei/juni van het jaar T bestaat de mogelijkheid tot het indienen van een zienswijze op begroting van het jaar T+1.

- Doorlopend kan de gemeente invloed uit oefenen middels de vergadering van het Algemeen Bestuur en kan de gemeente zienswijze indienen op begrotingswijzigingen die een financiële consequentie hebben voor de bijdrage per deelnemer.

Risico's

In de paragraaf Risicobeheersing en weerstandsvermogen van de Begroting 2027 zijn de risico's en de bijbehorende weerstandcapaciteit benoemd.

Op basis van de gekwantificeerde actuele risico's is de benodigde weerstandscapaciteit bepaald op €4,5 miljoen. In verband met de geplande onttrekkingen uit de algemene reserve in 2026 en 2027 (ter demping van het financieel effect van de deelopdrachten 2 en 3) daalt het verwachte weerstandsvermogen naar € 0,3 miljoen bedraagt eind 2027. In het geval dat risico's zich daadwerkelijk voordoen en het beschikbare vermogen overschrijden, zal VRBZO terugvallen op de gemeenten in de gemeenschappelijke regeling om de kosten te dekken.

Financiële betrokkenheid

De 21 gemeenten financieren gezamenlijk de Veiligheidsregio. Tussen de 21 gemeenten in Brabant-Zuidoost is een verdeelsleutel overeengekomen voor de kosten van de VRBZO. De hoogte van de uitkering gemeentefonds (cluster Brandweezorg en rampenbestrijding) die elke gemeente ontvangt, beïnvloedt de hoogte van de bijdrage. Verandert die uitkering dan verandert ook de verdeelsleutel.

Regionaal Bedrijventerrein Brainport Oost

Regionaal Bedrijventerrein Brainport Oost

Adres en vestigingsplaats

Partners

De gemeente Deurne neemt deel aan de Gemeenschappelijke Regeling Regionaal Bedrijventerrein Brainport-Oost samen met de gemeenten Asten, Gemert-Bakel, Helmond, Laarbeek en Someren. De samenwerking richt zich op de gezamenlijke ontwikkeling van een regionaal bedrijventerrein in het gebied Lungendonk – Varendschut.

Overgedragen bevoegdheden

De deelnemende gemeenten dragen bevoegdheden over aan het openbaar lichaam van de GR voor taken die samenhangen met de voorbereiding, ontwikkeling en realisatie van het regionaal bedrijventerrein. Het gaat daarbij onder meer om het voeren van regie op de gebiedsontwikkeling en het uitvoeren van gezamenlijke besluiten binnen de vastgestelde kaders. De eigen bevoegdheden van de gemeenteraad blijven geborgd via de Wet gemeenschappelijke regelingen.

Algemene doelstelling

De GR heeft als doel een samenwerkingsvorm te bieden voor de ontwikkeling van een toekomstbestendig regionaal bedrijventerrein aan de oostzijde van Brainport. Hiermee willen de deelnemende gemeenten ruimte creëren voor economische groei, werkgelegenheid en vestigingsmogelijkheden voor bedrijven die passen binnen het regionale economische profiel

Bestuurlijke betrokkenheid

De gemeenteraad is op twee formele momenten betrokken geweest: tijdens de zienswijzeprocedure op de ontwerpregeling en bij de toestemmingsprocedure voor de definitieve regeling. De colleges van burgemeester en wethouders vertegenwoordigen de gemeenten binnen het bestuur van de GR. De raad houdt kaderstellende en controlerende invloed via vastgestelde kaders, periodieke informatievoorziening en de jaarstukken van de GR.

Sturingsmomenten

De gemeenteraad stuurt op de GR via het vaststellen van kaders, het beoordelen van de begroting en jaarrekening van de GR en via eventuele zienswijzen bij wijzigingen van de regeling. Daarnaast informeert het college de raad periodiek over de voortgang en belangrijke ontwikkelingen.

Risico's

De belangrijkste risico's hangen samen met de lange doorlooptijd van gebiedsontwikkeling, financiële onzekerheden en externe factoren zoals marktontwikkelingen en wet- en regelgeving. De deelnemende gemeenten hebben afspraken gemaakt over risicodeling en zeggenschap, zodat risico's gezamenlijk worden gedragen en beheerst.

Financiële betrokkenheid

De gemeente Deurne is financieel betrokken via bijdragen aan de gemeenschappelijke regeling. Deze bijdragen hebben betrekking op de organisatiekosten en voorbereidende activiteiten. De financiële gevolgen worden betrokken bij de reguliere planning- en controlcyclus van de gemeente en verwerkt in de begroting en jaarrekening.

Een 10 voor de Jeugd

Een 10 voor de Jeugd

Adres en vestigingsplaats

Markt 1, 5751 BE Deurne

Partners

De gemeenten Geldrop-Mierlo, Helmond, Nuenen, Son en Breugel, Veldhoven, Waalre en de gemeenschappelijke regeling Peelgemeenten Deurne, Someren, Laarbeek, Gemert-Bakel en Asten.

Overgedragen bevoegdheden

De overgedragen bevoegdheden zijn allemaal gerelateerd aan de inkoop van specialistische jeugdhulp

Algemene doelstelling

Binnen GR Een 10 voor de Jeugd werken de elf regiogemeenten, GR Peelgemeenten en GR Een 10 voor de Jeugd gezamenlijk aan het verbeteren van de beschikbaarheid en kwaliteit van de jeugdzorg voor de meest kwetsbare kinderen. Het doel is om de regionale samenwerking tussen gemeenten te versterken en de regionale contractering en subsidiëring van regionale jeugdhulp beter te organiseren. De GR werkt hiertoe gezamenlijk in een uitvoeringsorganisatie en bundelt geld en personele inzet.

Bestuurlijke betrokkenheid

Algemeen bestuur:

Het college dient op grond van artikel 7 van de Gemeenschappelijke regeling Een 10 voor de Jeugd één lid en een plaatsvervanger aan te wijzen.

Het lid van het AB vanuit Deurne is:

- Wethouder Van Rinsum

Dagelijks bestuur:

Het dagelijks bestuur bestaat uit 3 wethouders sociaal domein.

Dit zijn:

- de wethouder uit Helmond
- één lid uit het college van Asten, Deurne, Gemert-Bakel, Laarbeek of Someren

- één lid uit het college van Geldrop-Mierlo, Nuenen, Son en Breugel, Veldhoven of Waalre

Sturingsmomenten

Op basis van de gemeenschappelijke regeling van Een 10 voor de Jeugd heeft de gemeenteraad jaarlijks de mogelijkheid om een zienswijze kenbaar te maken over de ontwerpbegroting en het jaarwerkplan van Een 10 voor de Jeugd. De gemeenteraad heeft via de zienswijze invloed op het inhoudelijk beleid en de begroting van Een 10 voor de Jeugd. Hierdoor kan de gemeenteraad uitvoering geven aan de kaderstellende en controlerende rol.

Risico's

In 2025 waren er geen risico's voor GR Een 10 voor de Jeugd, want deze was toen nog niet actief.

Financiële betrokkenheid

In 2025 zijn er geen kosten gemaakt door GR Een 10 voor de Jeugd, want deze was toen nog niet actief.

Brabant Water N.V.

Vennootschappen en coöperaties

Adres en vestigingsplaats

Magistratenlaan 200, 5223 MA s-Hertogenbosch

Partners

Overgedragen bevoegdheden

Algemene doelstelling

Brabant Water is het drinkwaterbedrijf dat aan 2,5 miljoen inwoners en bedrijven in Noord-Brabant drinkwater levert.

Bestuurlijke betrokkenheid

De gemeente is aandeelhouder. De burgemeester is vertegenwoordiger in de aandeelhoudersvergaderingen.

Sturingsmomenten

Risico's

Het risico is te verwaarlozen, dit betreft de nominale waarde van het aandelenkapitaal, dit is € 2.813.

Financiële betrokkenheid

Het jaarverslag van Brabant Water is op dit moment nog niet gereed.

Cirkelstad

Cirkelstad

Adres en vestigingsplaats

Partners

Cirkelstad is een landelijke coöperatie waarin ruim 250 publieke en private partijen samenwerken aan circulair en toekomstbestendig bouwen. Deze partners werken zowel landelijk als regionaal samen in zogenoemde Cirkelsteden, waar kennisdeling, projecten en ondersteuning plaatsvinden. Deurne sluit aan bij het leertraject voor kleine en middelgrote gemeenten, dat helpt om lokaal circulariteit in de bouw beter te organiseren.

Overgedragen bevoegdheden

Aan Cirkelstad worden geen bevoegdheden van de gemeente Deurne overgedragen. De deelname is vrijwillig en gericht op leren, ontwikkelen en samenwerken binnen een kennisnetwerk. Cirkelstad neemt geen besluiten namens gemeenten; Deurne behoudt volledige beleids- en uitvoeringsvrijheid.

Algemene doelstelling

Cirkelstad zet zich in voor steden zonder afval en zonder uitval, onder meer door materialen uit sloop en renovatie terug te brengen in de kringloop én door sociaal inclusief te werken. Ze bieden kleine en middelgrote gemeentes (tot 50.000 inwoners) een twee jarig leertraject aan, waarin de juiste handvaten worden gegeven om circulariteit te kunnen integreren in haar gebouwde omgeving. Dit samen met andere gemeenten uit Zuid-Nederland. Dit leertraject vindt plaats in 2026 en 2027.

Voor Deurne betekent dit:

- leren hoe circulair bouwen effectief verweven kan worden in gemeentelijke projecten;
- toegang krijgen tot praktische tools, voorbeelden en begeleiding;
- aansluiten bij een groeiend landelijk netwerk.

Bestuurlijke betrokkenheid

De deelname van Deurne aan Cirkelstad kan pas definitief worden vastgesteld nadat de raad in 2026 zijn wensen en bedenkingen heeft kunnen meegeven.

De overeenkomst is alvast voorbereid, maar het lidmaatschap gaat pas in wanneer het college het besluit neemt, ná afronding van het wensen- en bedenkingenproces.

Het leertraject vindt plaats op ambtelijk niveau.

Sturingsmomenten

De sturing op de verbonden partij vindt plaats via:

1. Gemeenteraad
 - Besluitvorming via het wensen- en bedenkingenproces voorafgaand aan deelname.
 - Jaarlijkse terugkoppeling in de jaarrekening en programmabegroting.
2. College
 - Collegebesluit over deelname;
3. Organisatie / Netwerk Cirkelstad
 - Deelname aan leertrajectsessies, bijeenkomsten en partnerdagen.
 - Actieve kennisdeling en borging van geleerde lessen in gemeentelijke processen.

Risico's

De risico's worden als beperkt ingeschat en bestaan voornamelijk uit:

- het risico dat deelname minder oplevert dan verwacht;
- inzet van ambtelijke capaciteit binnen het leertraject en bijeenkomsten;
- een mogelijk mismatch tussen landelijke ontwikkelingen en lokale prioriteiten.

Er zijn geen financiële of juridische risico's doordat er geen bevoegdheden worden overgedragen.

Financiële betrokkenheid

De financiële betrokkenheid bestaat uit:

- een jaarlijkse partnerbijdrage voor deelname aan Cirkelstad (6000 EUR per jaar);
- eventuele projectmatige kosten waarvoor de gemeente zelf bepaalt of zij aansluit.

Cirkelstad is een coöperatie zonder winstoogmerk, gericht op kennisdeling en samenwerking.

Er zijn geen langjarige financiële verplichtingen anders dan de jaarlijkse bijdrage waarover de raad nog wensen en bedenkingen kan meegeven.

Innovatiehuis de Peel

Innovatiehuis De Peel

Adres en vestigingsplaats

Automotive Campus 30, 5708 JZ Helmond

Partners

De gemeenten Helmond, Deurne, Gemert-Bakel, Laarbeek, Asten, Someren, Waterschap Aa & Maas en de Brabantse werkgeversorganisatie NVO-NCW.

Overgedragen bevoegdheden

Voor de periode 2023-2027 loopt een samenwerkingsovereenkomst waarin de afspraken zijn vastgelegd. De stichting functioneert zelfstandig en legt verantwoording af via het jaarplan aan het bestuurlijk overleg. De partners bepalen elk jaar in een bestuurlijke bijeenkomst welke thema's en kernopgaven zij in het jaarplan van Innovatiehuis wensen terug te zien.

Algemene doelstelling

Het Innovatiehuis heeft vier algemene beleidsmatige doelstellingen. Namelijk het vergroten van:

- het vermogen resultaatgericht samen te werken;
- het vermogen te reflecteren en te innoveren;
- de toegang tot geld en kennis van elders;
- het delen van regiosuccessen.

De economische samenwerkingsdoelen beslaan de volgende kernopgaven/thema's (zoals benoemd in de Economische Agenda De Peel 2022 – 2027 en inclusief de waterhuishoudkundige aspecten zoals opgenomen in het Waterbeheerplan 2022-2027):

- Versterken economische structuur
- Bevorderen totstandkoming duurzame, circulaire en innovatieve economie
- Behouden vitaliteit en leefbaarheid landelijk gebied
- Data analyse en digitalisering van bedrijfshuishoudingen

Het Innovatiehuis geeft deze strategieën verder inhoud en zoekt binnen de triple helix de juiste samenwerkingspartners (overheden, ondernemers, onderwijsinstellingen).

Dat doet het IDP ten behoeve van het algemene belang en concreet voor de volgende (speerpunt)sectoren en domeinen:

- Agro, nieuwe technieken en productieprocessen

- Slimme maakindustrie, waaronder cross over technologie samenwerkingen
- Food- en tech innovatie,
- Vrijtijdseconomie, productontwikkeling en branding
- Zorg technologie
- Zogeheten crossovers tussen deze sectoren om (product)innovaties te stimuleren.

Met haar inzet levert Het Innovatiehuis een bijdrage aan een toekomstbestendige economie in de Peel en daarmee ook aan een versterking van het lokale economische klimaat van Deurne.

Door inzet van het Innovatiehuis op de genoemde kernopgaven leveren zij een directe bijdrage aan 4 kernopgaven uit het raadsprogramma:

1. Versterking van de vitaliteit van Deurne en zijn kerkdorpen
2. Vitaal buitengebied
3. Gezonder Deurne
4. Duurzamer Deurne

Bestuurlijke betrokkenheid

Wethouder Oomen is namens de gemeente Deurne bestuurlijk vertegenwoordiger in het bestuurlijk overleg. Het bestuurlijk overleg is gezamenlijk verantwoordelijk voor:

1. De jaarlijkse instemming over het jaarplan van het innovatiehuis
2. De samenhang tussen de drie leidende agenda's, te weten; de economische agenda de Peel, de ruimtelijke agenda (definitief) en de Ontwikkelstrategie de Peel
3. De verankering van het Innovatiehuis De Peel met de eigen organisaties

De nieuwe samenwerkingsovereenkomst voor 2023-2027 is vastgesteld. Hierin opereert Het Innovatiehuis als stichting met een Raad van Bestuur. De gemeenten geven een jaarlijkse subsidie via de gemeente Helmond net als het Waterschap. VNO-NCW draagt bij in 1,5 fte personele capaciteit.

Sturingsmomenten

Het bestuurlijk overleg vindt minimaal 2 maal per jaar plaats.

Risico's

Geen

Financiële betrokkenheid

Ten aanzien van de jaarlijkse project- en exploitatiekosten worden de volgende afspraken gemaakt:

- a. de gemeenten dragen ieder jaarlijks € 130.000 bij. Dit bedrag wordt overgemaakt naar de gemeente Helmond die via een subsidiebeschikking besluit het totale bedrag toe te kennen aan het Innovatiehuis op basis van het jaarplan. Van dat bedrag is € 30.000 geormerkt als bijdrage

in de exploitatiekosten, € 50.000 in de projectorganisatiekosten en € 50.000 als bijdrage in projectkosten.

b. Het Waterschap draagt jaarlijks € 30.000 bij aan de exploitatiekosten.

c. VNO-NCW zal geen financiële middelen ter beschikking stellen, maar draagt bij door middel van het beschikbaar stellen van 1,5 fte menskracht (op jaarbasis) ten behoeve van projectuitvoering op basis van het door het Innovatiehuis vastgestelde jaarplan.

Aangezien in 2025 is besloten tot liquidatie zijn de niet-bestede projectgelden van 2023 en 2024 die nog gereserveerd waren, vrijgevallen en teruggestort aan de betalende partijen.

Veiligheidsoverleg Oost-Brabant

Veiligheidsoverleg Oost-Brabant

Adres en vestigingsplaats

Stadhuisplein 10, 5611 EM Eindhoven

Partners

Het veiligheidsoverleg bestaat uit 38 gemeenten in de regio Oost-Brabant, de hoofdofficier van justitie en de politieleiding.

Overgedragen bevoegdheden

Er zijn twee bevoegde instanties die de politie aansturen, dit zijn het OM, vanuit het strafrecht en de burgemeesters vanuit de openbare orde. De overlegstructuur regelt de aansturing. Binnen de politie-eenheid Oost-Brabant is het overleg belegd op het lokale niveau en het niveau van de eenheid:

- Het driehoeksoverleg tussen burgemeesters, de officier van justitie en de basisteamchef betreft het niveau van de basisteams.
- Er is ook een zogenoemde Driehoek Plus. In dat bestuurlijk overleg sluit ook de Belastingdienst aan. Deze overleggroep richt zich in het bijzonder op de aanpak van ondermijning.
- Op regionaal niveau nemen de 38 burgemeesters, de hoofdofficier van justitie en de leden van de eenheidsleiding deel aan het Veiligheidsoverleg Oost-Brabant. Dit overleg wordt voorbereid door de bestuurlijke regiegroep, waarin de voorzitters van de basisteamdriehoeken, de hoofdofficier van justitie en de eenheidschef van politie zitting hebben

Dit is gebaseerd op artikel 39 van de Politiewet 2012.

Algemene doelstelling

Openbaar belang.

Bestuurlijke betrokkenheid

De burgemeester neemt vanuit haar bestuurstaak openbare orde en veiligheid deel aan het driehoeksoverleg en het Veiligheidsoverleg.

Sturingsmomenten

Overeenkomstig artikel 38b lid 2 van de Politiewet wordt de raad gehoord over het regionaal veiligheidsplan.

Risico's

Niet van toepassing.

Financiële betrokkenheid

De bijdrage van gemeente aan het veiligheidsfonds is bedoeld voor de uitvoering van gezamenlijke veiligheidsprojecten op regioniveau en bedraagt € 0,26 per inwoner. Dit fonds wordt door de gemeente Eindhoven beheerd.

Landinrichtingsproject Peelvenen

Landinrichtingsproject Peelvenen

Adres en vestigingsplaats

N.v.t.

Partners

Partners in deze samenwerking zijn Deurne, Asten, Provincie Noord-Brabant en Waterschap Aa en Maas, Staatsbosbeheer, ZLTO, BMF, werkgroep Behoud de Peel, TOP Brabant en de vereniging Brabants Particulier Grondbezit.

Overgedragen bevoegdheden

De bevoegdheden zijn vastgelegd in een bestuursovereenkomst. De provincie Noord-Brabant en Waterschap Aa en Maas vormen het bestuurlijk orgaan (bestuurscommissie) voor de uitvoering van de projecten. De overige partners vormen de integrale gebiedscommissie Peelvenen, die gevraagd en ongevraagd advies geeft aan de bestuurscommissie.

Algemene doelstelling

Het landinrichtingsproject Peelvenen (Natura 2000) is een gebiedsgerichte ontwikkeling met als doel te zorgen voor natuurherstel in de Peel. Het project wordt uitgevoerd door de provincie. De gemeente participeert als gebiedspartner in deze ontwikkeling.

Bestuurlijke betrokkenheid

In oorsprong was dit een samenwerking in het kader van de uitvoering van de Landinrichtingswet zonder eigen rechtspersoonlijkheid. Het Peelvenengebied valt binnen de grenzen van de gemeenten Horst aan de Maas, Venray, Peel en Maas, Nederweert, Deurne, Asten en Someren. Bestuurlijke verantwoordelijkheid ligt bij de provincies Limburg en Noord-Brabant.

Limburg heeft ervoor gekozen om de landinrichtingscommissie op te heffen en de verantwoordelijkheden te leggen bij de regionale Limburgse uitvoeringscommissies. Brabant koos ervoor om voor haar grondgebied (Deurne, Asten en Someren) de landinrichtingscommissie in stand te laten en aan te wijzen als een zogenaamde “bestuurscommissie” onder rechtstreekse verantwoordelijkheid van Gedeputeerde Staten.

De bestuurlijke belangen zijn in 2016 gewijzigd. Op 22 juli 2016 is een nieuwe bestuursovereenkomst gesloten tussen de provincie Noord-Brabant en het Waterschap Aa en Maas. Deze beide partijen vormen het nieuw bestuurlijk orgaan voor de uitvoering van het project Peelvenen. De andere partijen die tot dan toe deel uitmaakten van de bestuurscommissie Peelvenen (Staatsbosbeheer, ZLTO, BMF, werkgroep Behoud de Peel, TOP

Brabant, gemeente Deurne, gemeente Asten) hebben nu samen met Waterschap Aa en Maas zitting in de integrale gebiedscommissie Peelvenen. Deze commissie adviseert gevraagd en ongevraagd de bestuurscommissie Peelvenen. Wethouder M. Biemans neemt als bestuurlijk vertegenwoordiger van de gemeente deel aan deze integrale gebiedscommissie.

Sturingsmomenten

De integrale gebiedscommissie waarin de gemeente Deurne bestuurlijk betrokken is, vergadert 1 keer per 6 weken. Het doel is gevraagd en ongevraagd te adviseren. In de praktijk is de rol van de integrale gebiedscommissie reactief, er is geen sprake van een regierol. In de organisatie missen we daarvoor de sturing en de knowhow.

Risico's

Per project wordt een projectmatige bijdrage afgesproken.

Financiële betrokkenheid

De uitvoering vindt projectmatig plaats, door en met de diverse betrokkenen. De mate waarin een partner betrokken is, bepaalt de financieel projectmatige bijdrage. Voor de projecten waarin de gemeente Deurne participeert wordt verwezen naar de eigen begroting of raads- en commissiestukken.

Stichting Bureau Inkoop en Aanbestedingen Zuid-oost-Brabant (BIZOB)

Stichting Bureau Inkoop en Aanbestedingen Zuidoost-Brabant (BIZOB)

Adres en vestigingsplaats

Markt 1, 5688 ZL Oirschot

Partners

Gemeenten:

Asten, Bergeijk, Bernheze, Best, Bladel, Cranendonck, Deurne, Eersel, Geldrop-Mierlo, Gemert-Bakel, Heeze-Leende, Laarbeek, Land van Cuijk, Maashorst, Nuenen, Oirschot, Reusel- De Mierden, Someren, Son en Breugel, Valkenswaard, Veldhoven, Vught en Waalre.

Overige organisaties:

Belastingssamenwerking Oost-Brabant, Brainport Development, Dienst Dommelvallei, Gemeenschappelijke Regeling Peelgemeenten, Gemeenschappelijke Regeling Samenwerking Kempengemeenten, Gemeenschappelijke Regeling Samenwerking A2 gemeenten, GGD Brabant Zuidoost, KempenPlus, MijnGemeenteDichtbij, Metropool Regio Eindhoven, Omgevingsdienst Zuidoost Brabant, Omgevingsdienst Brabant Noord, Veiligheidsregio Brabant-Zuidoost.

Overgedragen bevoegdheden

De gemeente draagt geen bevoegdheden over. Bizob correspondeert alleen over de inkoop- en aanbestedingstrajecten.

Algemene doelstelling

Bizob zet zich in voor 36 gemeenten en publieke organisaties als strategisch partner voor inkoop en aanbestedingen. In nauwe samenwerking met de gemeente Deurne faciliteert Bizob inkoop, aanbestedingen, contractmanagement en contractbeheer voor het sociaal domein, openbare ruimte, bedrijfsvoering en ICT. Het doel is het behalen van voordeel voor alle bij Bizob aangesloten organisaties. De inkoopssamenwerking gaat verder dan het bundelen van inkoopvolumes. Door samenwerking wordt kennis opgebouwd van producten, markten en bedrijven, waardoor transactiekosten en inkooprisico's verminderen en de professionaliteit van de inkoopfunctie toeneemt.

Bestuurlijke betrokkenheid

Bizob is een stichting en wordt aangestuurd door de gemeenten en aangesloten organisaties. Het bestuur wordt gevormd door een afvaardiging van twee bestuurders per regio. Wethouder Oomen is één van de bestuurders. De zittingsduur voor bestuurders is vier jaar. De voorzitter van het bestuur is een burgemeester en heeft een zittingsduur van zes jaar. Daarnaast worden twee secretarissen toegevoegd aan het bestuur. Tevens neemt vanuit elke aangesloten gemeente één bestuurder deel in de Vergadering van Aangeslotenen.

Sturingsmomenten

Het bestuur van Bizob vergadert twee keer per jaar.

Risico's

De aangesloten gemeenten zijn aansprakelijk voor eventuele exploitatietekorten maar door de jaren heen is gebleken dat Bizob een stabiele organisatie is. Er zijn nog nooit tekorten ontstaan.

Financiële betrokkenheid

De gemeente neemt een capaciteit van 3 Bizob-dagen per week af. Bizob ontvangt van alle deelnemende organisaties middelen. Het te betalen bedrag is afhankelijk van de ingekochte capaciteit. Betaling gebeurt tegen een door het bestuur vooraf gecalculeerde vergoeding.

Jaarrekening

Thema rekening



Thema rekening

In de onderstaande tabel, verplicht volgens de financiële voorschriften (Besluit Begroting en Verantwoording, BBV), staan gepresenteerd:

- De baten en lasten per thema
- Het saldo van de lasten en baten
- Mutatie reserves
- Het uiteindelijk gerealiseerd resultaat
-

Ook is het saldo van de begroting vóór en na wijziging opgenomen.

Bedragen x €1.000

Thema	Begroting voor wijziging	Begroting na wijziging	Rekening	Vershil
Saldo van baten en lasten	-1.873	3.635	8.961	5.326
Baten	115.265	131.118	136.080	4.961
Gezond wonen en leven	8.487	8.239	10.130	1.891
Goede bereikbaarheid	282	217	309	92
Betaalbaar en divers wonen	12.066	6.584	7.394	810
Een zorgzame en veilige gemeente	9.246	12.200	12.517	317
Goede voorzieningen	994	3.932	3.962	30
Een gezonde lokale economie	3.812	8.346	6.122	-2.224
Duurzaamheid	550	1.217	1.195	-22
Bestuur en ondersteuning	60	60	166	106
Algemene inkomsten en uitgaven	79.121	89.677	93.593	3.917
Dienstverlening	648	648	692	44
Lasten	-117.138	-127.484	-127.119	365
Gezond wonen en leven	-11.736	-13.106	-13.682	-577
Goede bereikbaarheid	-6.275	-6.417	-6.185	232
Betaalbaar en divers wonen	-15.911	-9.831	-10.638	-807

Thema	Begroting voor wijziging	Begroting na wijziging	Rekening	Vershil
Een zorgzame en veilige gemeente	-46.097	-51.724	-52.010	-286
Goede voorzieningen	-8.360	-9.740	-9.765	-25
Een gezonde lokale economie	-4.475	-11.725	-9.334	2.391
Duurzaamheid	-1.766	-2.300	-2.271	29
Bestuur en ondersteuning	-2.624	-2.669	-2.969	-300
Algemene inkomsten en uitgaven	-18.439	-18.471	-18.738	-267
Dienstverlening	-1.457	-1.501	-1.526	-24
Gerealiseerd resultaat	-1.873	3.635	8.961	5.326

Een analyse op de afwijkingen tussen begroting en rekening is opgenomen in het onderdeel 'Wat mag het kosten' in de themaverantwoording.

Aanwending onvoorzien

Bedragen x €1.000

Omschrijving	Rekening	Begroting
Primitieve begroting 2024		-82
- Aanwending onvoorzien in 2025	0	0
Post onvoorzien	0	-82

Het is wettelijk voorgeschreven om in de begroting een post op te nemen voor onvoorzien zaken. In 2025 is hier geen gebruik van gemaakt.

Incidentele baten en lasten

Bedragen x €1.000

Thema	Begroting baten	Begroting lasten	Realisatie baten	Realisatie lasten
Gezond wonen en leven	364	690	366	538
Omgevingsvisie en omgevingsplan	-	148	-	150
Vrijval reserve Omgevingswet	93	-	93	-
Boscompensatie N270	15	63	15	72
Vergroening centrum	-	165	-	29
Amfibietunnel	40	77	40	77
Intrekkend beleid agrarische bedrijven	-	20	-	-
Anterieure overeenkomsten	217	217	218	210
Goede bereikbaarheid	0	97	0	64
Parkeersituatie centrum Deurne	-	47	-	31
Verkeersbeleid	-	50	-	33
Betaalbaar en divers wonen	4.306	4.146	3.947	3.873

Thema	Begroting baten	Begroting lasten	Realisatie baten	Realisatie lasten
Grondexploitaties	4.306	2.543	3.947	3.285
Reserve Grondexploitaties	-	1.604	-	589
Goede voorzieningen	2.826	1.461	2.868	1.495
Oorlog Oekraïne	2.988	1.580	3.030	1.631
Zwembad	-300	-300	-300	-300
Noodzakelijk onderhoud zwembad De Wiemel	-	46	-	46
Reserve groot onderhoud Zwembad De Wiemel	46	-	46	-
Brede SPUK Leefomgeving	21	21	21	13
Brede SPUK Stimulering sport 2025	38	38	38	38
Erfgoedvisie - aanwijzen nieuwe monumenten	-	13	-	8
Subsidie Holten's Molen	-	30	-	25
Subsidieregeling Molens	33	33	33	33
Een zorgzame en veilige gemeente	356	842	356	807
Interne uren eigen personeel Onderwijshuisvesting	-	3	-	4
Basisschool d'n Bogerd	-	100	-	99
Beleidsmedewerker statushouders/vluchtelingen/arbeidsmigranten/ontheemden/Oekraïners	-	75	-	75
GR Peelgemeenten	-	91	-	91
Subsidie LEV	-	-74	-	-74
Groot onderhoud Hofke van Marijke	-	60	-	60
Gezondheid	-	150	-	143
Stimuleren uitstroom vergunninghouders	120	-	120	-
Walhalla	2	2	2	2
Leerplicht	-	75	-	75
Communicatie gezondheidsvisie	-	10	-	12
Participatiewet	44	44	44	44
Grip op schuld	-	127	-	127
GGD	-	-11	-	-11
Brede SPUK	190	190	190	160
Een gezonde lokale economie	7.481	9.808	5.162	7.494
CRM-systeem	-	6	-	14
Economisch programma Deurne	-	47	-	62
Regionaal bedrijventerrein	-	100	-	100
Gebiedspaspoort	-	20	-	3

Thema	Begroting baten	Begroting lasten	Realisatie baten	Realisatie lasten
Toekomstbestendige weekmarkten	-	30	-	29
Extra kosten kermis 2025	-	25	-	25
Vorbereidingskrediet Waterplas De Brink in Liessel	-	60	-	51
Grondexploitaties	5.415	7.159	3.095	4.915
Reserve Grondexploitaties	2.067	2.362	2.067	2.294
Duurzaamheid	445	639	436	587
Verduurzamen eigen bedrijfsvoering	-	68	-	-
Onderzoek explosieven binnen grondgebied Deurne	44	69	44	65
Sanering verkeerslawaaï Molenstraat-Zeilbergsestraat	30	30	27	27
Duurzaamheid	371	471	365	494
Bestuur en ondersteuning	60	47	51	1
Public Affairs & Lobby	-	10	-	1
Doorontwikkeling van het Programmamanagement voor de Peelsamenwerking	-	37	-	-
Groot onderhoud Hofke van Marijke	60	-	51	-
Algemene inkomsten en uitgaven	3.221	2.306	3.166	1.910
Aanpak oneigenlijk grondgebruik	176	256	39	105
Verkoop gronden en gebouwen	-	-	82	-
Deurne 100 jaar (in 2026)	-	10	-	7
Gastheer, bode's	-	135	-	-
Borging dienstverleningsconcept	-	100	-	100
Kwaliteitsborging Publiekszaken	-	75	-	75
Inzet overdracht archiefbestanden	-	35	-	35
Extra inzet Omgevingsplan	-	390	-	390
Personeel en organisatie	-	355	-	205
Wet open overheid	-	60	-	51
Subsidieregeling instandhouding monumenten	12	12	12	12
Identity & Access Management	-	10	-	10
Bellen met Teams	-	35	-	12
Financieel systeem	-	30	-	65
Burgerparticipatie	-	50	-	14
Basisregistratie Personen	-	16	-	16

Thema	Begroting baten	Begroting lasten	Realisatie baten	Realisatie lasten
Reserve Basisregistratie Personen	16	-	16	-
Overhevelingen	950	1.050	950	1.050
Grondexploitaties	2.067	-313	2.067	-237
Storting in reserve strategische verwervingen grondbeleid	-	-	-	-
Totaal incidentele baten en lasten	19.060	20.036	16.352	16.769

In het overzicht zijn de posten opgenomen van incidentele baten en lasten groter dan € 50.000.

Omgevingsvisie en omgevingsplan

In 2025 is onder andere een opdracht verstrekt aan een extern bureau voor het opstellen van de omgevingsvisie, inclusief de omgevingseffectrapportage (OER), voor een bedrag van € 212.000. De opdracht loopt tot en met de oplevering van de ontwerp-omgevingsvisie en de bijbehorende OER. De uitvoering vindt deels plaats in 2025 en deels in 2026. Na afronding betreft dit een eenmalige, incidentele opdracht.

Boscompensatie N270

Vanuit het project N270 van de provincie is als gevolg van een bezwaar op de benodigde kapvergunning 2,0 hectare bos gecompenseerd in Deurne. De waardevermindering, inrichting en onderhoud van het nieuwe bos worden grotendeels gecompenseerd door de Provincie maar hebben in 2025 toch tot hogere kosten geleid.

Vergroening centrum

De voorbereiding van het project vergroening Martinetplein vraagt meer tijd dan oorspronkelijk gepland. Dit komt door een aanpassing van de scope van het project en de aanwezigheid van bestaande waardevolle groenelementen ('groene parels'), die zorgvuldig in het ontwerp moeten worden ingepast. Hierdoor is extra voorbereidingstijd nodig voor een herijkte planuitwerking.

Amfibietunnel

Bij de aanleg van faunapassages ontstonden onverwachte technische knelpunten, zoals ondiep leidingwerk en hinderlijk hoogteverschil in het wegdek. Omdat de vaste migratieroutes van soorten als kikkers en padden geen uitwijkmogelijkheden toelaten, waren aanpassingen noodzakelijk. Dit leidt tot een eenmalige extra uitgave van € 90.000.

Anterieure overeenkomsten

In het kader van het faciliterend grondbeleid worden anterieure overeenkomsten gesloten met ontwikkelaars. Deze overeenkomsten worden apart in het financiële systeem verwerkt om de meerjarige kostendekkendheid van deze overeenkomsten te kunnen monitoren.

Verkeersbeleid

In 2025 is er incidenteel budget ingezet voor het opstellen van het verkeerscirculatieplan en de actualisatie wegen categorisering. Daarnaast zijn er kosten gemaakt voor de invoering van de blauwe zone per 1 januari 2026.

Grondexploitaties

De grondexploitaties zijn incidenteel van karakter. Verwezen wordt naar Zomerbericht Vastgoed 2026.

Oorlog Oekraïne

Voor de opvang van Oekraïense vluchtelingen zijn er door de gemeente kosten gemaakt zoals het verstrekken van leefgeld, het woon klaar maken van (tijdelijke) opvangplekken en begeleidingskosten. Vanuit het Rijk krijgen gemeenten een uitkering voor het aantal beschikbare opvangplekken en compensatie voor het leefgeld en andere kosten die de gemeentes moeten maken.

Zwembad

In 2023 is de SPUK MEOZ (specifieke uitkering meerkosten energie openbare zwembaden 2022-2023) ontvangen. In 2025 heeft de financiële afwikkeling plaatsgevonden. Er is € 300.000 terug betaald aan het rijk en de bijdrage is tevens terug ontvangen van Laco.

Basisschool d'n Bogerd

In overleg met de gemeente heeft Prodas besloten de planontwikkeling voor uitbereiding van basisschool d'n Bogerd stop te zetten. Uit de meest recente leerlingenprognoses blijkt dat de verwachte groei van het aantal leerlingen minder sterk is dan eerder aangenomen. Indien uit toekomstige prognoses blijkt dat een uitbereiding nodig is zal een nieuwe huisvestingsaanvraag worden ingediend en een passend krediet worden aangevraagd. Het eerder beschikbaar gestelde krediet is bij het vaststellen van de begroting ingetrokken. De reeds gemaakt kosten van de bouwvoorbereiding van circa € 100.000 zijn ten laste gebracht van het incidenteel begrotingssaldo 2025.

Inzet beleidsmedewerker statushouders/vluchtelingen/arbeidsmigranten/ontheemden/Oekraïners

Het opvang-vraagstuk van ontheemden, statushouders en vluchtelingen heeft gevolgen voor de sociaalmaatschappelijke kant van degene die opgevangen worden als ook de omgeving waar de opvang plaatsvindt. Gelet op de actuele urgentie van dit onderwerp zet de gemeente hier voor de periode 2023 t/m 2026 extra op in.

Het vraagstuk is primair een locatie-vraagstuk. Daar waar er geen locatie beschikbaar is, is er ook geen sprake van opvang. Als het gaat om (tijdelijke) locaties, dan zijn die locaties in Deurne schaars.

GR Peelgemeenten

Per medio 2024 is de wettelijke taak Inburgering in de Peel overgedragen van de gemeente Laarbeek aan de GR Peelgemeenten. Na de overgang is geconstateerd dat de capaciteit niet past bij de uitvoering van de taak, waarna een herstelplan is opgesteld, gericht op het herstellen van achterstallige taken, registratie, taakverdeling en bepalen van benodigde formatie die passend is voor het klantenbestand. De verhouding tussen de beschikbare formatie en de

omvang van de caseload van trajectregisseurs is uit balans. Dit vraagt om een tijdelijke investering.

Subsidie LEV

De subsidies voor de onderdelen van het 'Gezond en Actief Leef Akkoord' zijn in 2024 niet geheel ingezet door de LEVgroep. De reden is dat er niet op tijd voldoende medewerkers waren om de activiteiten uit te voeren. Een deel van de resterende subsidie wordt in 2025 inzet voor dezelfde doeleinden. Het resterende bedrag valt vrij ten behoeve van het structurele begrotingsaldo 2025, maar is onterecht als incidenteel verwerkt.

Groot onderhoud Hofke van Marijke

Voor het groot onderhoud aan Hofke van Marijke is een subsidieaanvraag ingediend. Op basis van de subsidieregeling 'Groot onderhoud erkende wijk- en dorpshuizen Deurne 2019' heeft het Hofke van Marijke recht op deze subsidie. De subsidie is gedekt uit de bestemmingsreserve 'Subsidieaanvragen gemeenschapshuizen'.

Gezondheid

In de begroting 2024 is een incidenteel budget beschikbaar gesteld voor 2024 en 2025 om de beleidsvisie en uitvoeringsplan gezondheid uit te werken.

Stimuleren uitstroom vergunninghouders

In april 2025 hebben we een doorstroomwoning ingericht voor het versneld huisvesten van alleenstaande vergunninghouders. De gemeente krijgt uit de Regeling stimuleren uitstroom vergunninghouders uit de asielopvang 2025 (HAR+) een vergoeding van het COA voor het beschikbaar stellen van tijdelijk onderdak aan een vergunninghouder die in de COA-opvang verblijft en wacht op zijn definitieve huisvesting.

Leerplicht

In 2025 heeft de Peelgemeenten een onderzoek gedaan naar de kwetsbaarheid en de formatie van leerplicht bij de afzonderlijke Peelgemeenten. In samenhang met de stappen naar verdere versterking van de sociale teams en het herijken van afspraken met scholen en ketenpartners is het restant van het herijkingsbudget Sociaal Domein overgeheveld naar 2025. Zodat we dit regionale onderzoek op een goede manier kunnen afronden en samen met de regio kunnen bepalen wat er nodig is om de wettelijke taken vanuit leerplicht ook in de toekomst op een goede manier uit te blijven voeren.

Grip op schuld

De gemeenteraad van Deurne heeft op 2 juli 2024 een aanvullende incidentele subsidie voor de lokale uitvoering van schuldhulpverlening in 2024 beschikbaar gesteld. Door de ontwikkelingen bij Grip op Schuld (hierna GOS) is het niet mogelijk geweest om deze aanvullende middelen in 2024 in te zetten. Deze middelen zijn overgeheveld naar 2025, zodat in 2025 de transitie van GOS op een goede manier vorm kan krijgen.

Brede SPUK

In 2023 is een GALA-plan van aanpak opgesteld. Hiervoor ontvangt de gemeente Deurne een rijksuitkering. Het betreft de 'Brede SPUK GALA', waarvoor een uitkering voor Deurne van in

totaal circa € 2,4 miljoen is toegezegd voor de periode 2023 tot en met 2026. Deze middelen zijn bedoeld om uitvoering te geven aan het lokale plan van aanpak. De brede SPUK bestaat uit 15 onderdelen. Bij de onderdelen Lokaal Sportakkoord, Brede Regeling Combinatiefuncties, Terugdringen gezondheidsachterstanden, Kansrijke Start, Valpreventie én Mantelzorg gaat het om structurele middelen. Voor de 9 andere onderdelen gaat het om middelen met een incidenteel karakter.

Regionaal Bedrijventerrein

De gemeente Deurne neemt deel aan de regionale samenwerking voor de projectontwikkeling Regionaal Bedrijventerrein Brainport-Oost. Dit bijdrage voor de periode 2023-2025 is jaarlijks € 100.000.

Vorbereidingskrediet Waterplas De Brink

Het College van B&W heeft op 16 april 2024 besloten om een onderzoek in te stellen naar de mogelijke aankoop van waterplas De Brink in Liessel. Het onderzoek is gestart in 2024. Op 28 oktober 2025 is ingestemd om verdere gesprekken aan te gaan met als insteek de overname van de gehele waterplas, de oevers, de bedrijfslocatie en het aangrenzende agrarisch perceel. Om goed voorbereid te zijn is een aanvulling van € 40.000 op het werkbudget beschikbaar gesteld nodig voor de vervolgstappen.

Verduurzamen eigen bedrijfsvoering

De gemeente wil in 2025 en 2026 stappen zetten om de eigen bedrijfsvoering duurzamer en circulair te maken. Hiervoor zijn inzicht en een plan nodig. Bij het verduurzamen van de eigen bedrijfsvoering kan gedacht worden aan het gemeentelijk inkoop- en aanbestedingsbeleid, de inrichting van de gemeentelijke begroting en slimmere werkmethodes. In 2025 is hier nog geen uitvoering aan gegeven.

Onderzoek naar explosieven binnen grondgebied Deurne

Het explosieven onderzoek is gestart in 2024 en de afronding hiervan, inclusief afrekening, heeft plaatsgevonden in 2025. Daarnaast is de subsidie aanvraag gedaan voor gedeeltelijke tegemoetkoming in de kosten van het onderzoek.

Duurzaamheid

Om aan de Europese en landelijke duurzaamheidsdoelstellingen te kunnen voldoen worden diverse (incidentele) initiatieven ontplooit op de volgende terreinen:

- Energietransitie
- Klimaatadaptatie
- Circulaire economie
- Duurzame samenleving

Hiermee is invulling gegeven aan het ontwikkelen van uitvoeringsplannen en incidentele projecten.

Aanpak oneigenlijk grondgebruik

De opbrengsten van het project lopen achter omdat de afhandeling per dossier (verkoop, verhuur of beëindiging) meerdere contactmomenten heeft en een langere doorlooptijd dan voorzien kent, waardoor de uitvoering gefaseerd verloopt.

Verkoop gebouwen en gronden

Het voordeel wordt veroorzaakt door diverse incidentele verkoopopbrengsten.

Facilitaire dienstverlening en gastvrije ontvangst in het Huis voor de Samenleving

Met de ingebruikname van het Huis voor de Samenleving is tijdelijk een gastvrouw ingezet bij de ontvangst. "Dienstverlening" is als vijfde urgentie opgenomen in het raadsprogramma. De extra middelen voor deze pilot zijn voor de duur van de pilot incidenteel toegekend. Hierna stopt het. De ervaringen van de pilot worden meegenomen in het facilitair plan.

Borging dienstverleningsconcept

Dienstverlening is als urgentie opgenomen in het raadsprogramma. Voor de borging van het dienstverleningsconcept is tijdelijke capaciteit ingezet.

Kwaliteitsborging publiekszaken

De incidentele middelen zijn gebruikt voor een onderzoek om te komen tot optimalisatie van de processen, waardoor de kwaliteit beter geborgd kan worden. In 2025 hebben we onder andere met een klanttevredenheidsonderzoek de verwachtingen en behoeften van onze inwoners t.a.v. dienstverlening onderzocht.

Extra inzet Omgevingsplan

De gemeente is bezig met de transitie naar de omgevingswet. In 2025 zijn er kosten gemaakt voor het opstellen van een plan van aanpak/ routekaart voor het gemeente dekkend omgevingsplan. Om de extra werkzaamheden op te kunnen vangen en regie te kunnen voeren op de transitie, was tijdelijk extra capaciteit nodig.

Personeel en organisatie

In 2025 zijn de incidentele middelen onder andere ingezet voor extra capaciteit ter realisatie van ambities van de organisatie, onderhoud van functiehuis en onderzoek naar secundaire arbeidsvoorwaarden en budget voor teamontwikkeling.

Wet open overheid

De incidentele middelen zijn ingezet om systemen te verbeteren, medewerkers op te leiden en processen te verbeteren en aan te passen.

Financieel systeem

De ingebruikname van het 'nieuw financieel systeem' is uitgesteld van april 2023 naar januari 2024. Het nieuwe systeem moet nog volledig ingericht worden naar de behoefte van de gemeente. Daardoor zijn in 2025 nog kosten gemaakt voor de implementatie en gebruiksvriendelijk maken van het nieuwe systeem.

Burgerparticipatie

Binnen de herijking van het Sociaal Domein was voor het jaar 2025 een budget van € 50.000 beschikbaar voor communicatie. In 2025 is er gewerkt aan een overkoepelende communicatiestrategie gezondheid.

Structurele reserves

Onderstaande tabel geeft de structurele reservemutaties uit de primitieve begroting, de gewijzigde begroting en de realisatie over 2025 weer.

Bedragen x €1.000

Thema	Begroting voor wijziging	Begroting na wijziging	Rekening	Vershil
Onttrekkingen aan reserves	214	214	214	
Gezond wonen en leven	8	8	8	
Een zorgzame en veilige gemeente	8	8	8	
Goede voorzieningen	198	198	198	
Saldo van lasten en baten	214	214	214	

In beginsel zijn reserves incidentele dekkingsmiddelen. In bepaalde gevallen kan bij inzet van reserves van structurele dekkingsmiddelen worden gesproken. Om te voorkomen dat alle mutaties in de reserves als incidenteel worden aangemerkt, zijn in dit overzicht de structurele onttrekkingen aan de OBRA's (overig bestemmingsreserves afschrijvingen) opgenomen.

Balans per 31 december



Balans per 31 december

Activa

Bedragen x €1.000

Omschrijving	31-12-2025	31-12-2024
Vaste activa		
Immateriële vaste activa		
Kosten van onderzoek en ontwikkeling van een bepaald actief	818	551
Bijdragen aan activa in eigendom van derden	500	590
	1.318	1.141
Materiële vaste activa		
In erfpacht uitgegeven gronden en gebouwen	2.628	2.816
Investeringen met economisch nut	48.216	48.948
Investeringen met een economisch nut, waarvoor ter bestrijding van de kosten een heffing kan worden geheven	26.034	26.370
Investeringen in de openbare ruimte met een maatschappelijk nut	14.700	11.377
	91.578	89.511
Financiële vaste activa		
Kapitaalverstrekkingen aan:		
- Deelnemingen	252	252
Overige langlopende leningen	1.462	1.637
Overige uitzettingen met een rentetypische looptijd van één jaar of langer	1.577	1.749
	3.291	3.638
	96.188	94.290
Vlottende activa		
Vorraden		

Omschrijving	31-12-2025	31-12-2024
Onderhanden werk, waaronder bouwgronden in exploitatie	-1.456	6.021
Grond- en hulpstoffen	5	2
	-1.451	6.024
Uitzettingen met een rentetypische looptijd korter dan één jaar		
Vorderingen op openbare lichamen	1.297	1.481
Uitzettingen in 's Rijks schatkist met een rentetypische looptijd korter dan één jaar	26.596	19.665
Overige vorderingen	1.477	1.210
	29.370	22.356
Liquide middelen		
Kassaldi	15	3
Banksaldi	1.296	361
	1.311	364
Overlopende activa		
Nog te ontvangen bijdragen (EU)	30	0
Nog te ontvangen bijdragen (Rijk)	1.574	1.758
Nog te ontvangen bijdragen (Overige Nederlandse overheidslichamen)	1.433	88
Nog te ontvangen bijdragen (Overige Nederlandse overheidslichamen)	971	2.674
Overige nog te ontvangen bedragen, en de vooruitbetaalde bedragen die ten laste van volgende begrotingsjaren komen.	15.293	13.693
	19.301	18.213
	48.531	46.957
Totaal activa	144.719	141.247

Passiva

Bedragen x €1.000

Omschrijving	31-12-2025	31-12-2024
Vaste passiva		
Eigen vermogen		
Algemene reserve	34.831	29.897
Bestemmingsreserves	15.932	16.695
Gerealiseerd resultaat	8.961	7.000
	59.724	53.592
Voorzieningen		
Voorzieningen voor verplichtingen, verliezen en risico's	3.270	2.791
Egalisatievoorzieningen	17.402	18.268
Voorzieningen voor middelen van derden waarvan de bestemming gebonden is	762	682

Omschrijving	31-12-2025	31-12-2024
	21.434	21.741
Vaste schulden met een rentetypische looptijd van één jaar of langer		
Onderhandse leningen van:		
- Binnenlandse banken en overige financiële instellingen	29.761	32.561
Door derden belegde gelden	347	395
Waarborgsommen	129	60
	30.237	33.016
	111.394	108.349
Vlottende passiva		
Netto-vlottende schulden met een rentetypische looptijd korter dan één jaar		
Overige schulden	6.392	9.549
	6.392	9.549
Overlopende passiva		
Verplichtingen die in het begrotingsjaar zijn opgebouwd en die in een volgend begrotingsjaar tot betaling komen met uitzondering van jaarlijks terugkerende arbeidskosten gerelateerde verplichtingen van vergelijkbaar volume	4.888	3.406
De van Europese en Nederlandse overheidslichamen ontvangen voorschotbedragen voor uitkeringen met een specifiek bestedingsdoel die dienen ter dekking van lasten van volgende begrotingsjaren.	22.045	19.943
	26.933	23.349
	33.325	32.898
Totaal passiva	144.719	141.247

Waarderingsgrondslagen

De jaarrekening is opgesteld volgens de voorschriften van het Besluit Begroting en Verantwoording (BBV) provincies en gemeenten en de Financiële verordening gemeente Deurne 2026. Deze verordening is door de raad vastgesteld op 16 december 2025 en is van toepassing op de accountantscontrole van de jaarrekening en deelverantwoordingen van het verslagjaar 2025 en later.

Algemene grondslagen voor het opstellen van de jaarrekening De waardering van activa en passiva en de bepaling van het resultaat geschieden op basis van historische kosten. Tenzij anders vermeld bij het desbetreffende balanshoofd, worden activa en passiva tegen nominale waarden opgenomen. Baten en lasten worden toegerekend aan het jaar waarop zij betrekking hebben. Baten en winsten worden alleen genomen voor zover zij op balansdatum zijn gerealiseerd. Verliezen en risico's die hun oorsprong vinden voor het einde van het begrotingsjaar, worden in acht genomen als zij voor het opmaken van de jaarrekening bekend zijn geworden. Dividendopbrengsten van deelnemingen worden als baten genomen op het moment waarop het dividend betaalbaar wordt gesteld. In deze jaarrekening is ten aanzien van de ontwikkeling van het accres binnen het gemeentefonds uitgegaan van de accresmededeling

in de septembercirculaire (volgens wettelijk voorschrift van de commissie BBV). Personeelslasten worden in principe toegerekend aan het boekjaar waarop ze betrekking hebben. Door het formele verbod op het opnemen van voorzieningen of schulden uit hoofde van jaarlijks terugkerende arbeidskosten gerelateerde verplichtingen van vergelijkbaar volume, worden sommige personele lasten echter toegerekend aan de periode waarin uitbetaling plaatsvindt; hierbij moet worden gedacht aan componenten zoals ziektekostenpremie ten behoeve van gepensioneerden en overlopende verlofaanspraken.

Balans

Immateriële vaste activa. Bijdragen aan activa van derden worden geactiveerd als hiertoe bij raadsbesluit wordt besloten. Dergelijke geactiveerde bijdragen zijn gewaardeerd tegen het bedrag van de verstrekte bijdragen, verminderd met afschrijvingen. De verleende bijdragen worden afgeschreven in de periode waarin het betrokken actief van de derde moet bijdragen aan de publieke taak.

Materiële vaste activa De in erfpacht uitgegeven gronden zijn gewaardeerd tegen de eerste uitgifteprijs (de waarde die bij eerste uitgifte als basis voor de canonberekening is genomen). Gronden waarvan de erfpacht eeuwigdurend is afgekocht, zijn tegen een geringe registratiewaarde opgenomen. De niet in erfpacht uitgegeven gronden en terreinen hebben als waarderingsgrondslag de verkrijgingsprijs of duurzaam lagere marktwaarde. In voorkomende gevallen is gekozen voor de waardevermindering een voorziening waardering vastgoed aan te maken. Dergelijke afwaarderingen worden teruggenomen als ze niet langer noodzakelijk blijken. Activa met economisch nut en een verkrijgingsprijs van minder dan € 10.000 worden niet geactiveerd, uitgezonderd gronden en terreinen. Gronden en terreinen worden altijd geactiveerd. Op grondbezit met economisch nut wordt niet afgeschreven. De materiële vaste activa zijn gewaardeerd tegen de verkrijgings- of vervaardigingsprijs. Specifieke investeringsbijdragen van derden worden op de desbetreffende investering in mindering gebracht; in die gevallen wordt op het saldo afgeschreven. Investeringsbijdragen in de openbare ruimte zoals wegen, pleinen, bruggen, viaducten en parken worden geactiveerd en afgeschreven volgens de afschrijvingstabel. De ondergrond van deze werken wordt daarbij als onlosmakelijk onderdeel van het werk beschouwd (en dus ook afgeschreven). Voor zover in voorkomende gevallen een snellere budgettaire dekking mogelijk is, wordt op dergelijke activa (resultaatafhankelijk) extra afgeschreven. De boekwaarden moeten dus nadrukkelijk alsnog te dekken investeringsrestanten worden gezien. Materiële vaste activa met een meerjarig maatschappelijk nut worden, onder aftrek van bijdragen van derden, geactiveerd. Materiële vaste activa waar geen bestemmingsreserve tegenover staat, worden annuïtair afgeschreven. Materiële vaste activa waar wel een bestemmingsreserve tegenover staat, worden lineair afgeschreven. De afschrijving start op 1 januari van het jaar dat volgt op het jaar waarin het actief gereed komt dan wel wordt verworven. Een investering wordt als gereed beschouwd als deze voor 100% gereed is. Als afschrijvingstermijn voor vaste activa gelden de termijnen zoals vermeld in de afschrijvingstabel, separaat toegevoegd bij de toelichting. De rente, als onderdeel van de kapitaallasten, wordt berekend over de boekwaarde van het actief per 1 januari van het jaar waarbij de wettelijk voorgeschreven eisen aan de bepaling en toepassing van het rente-omslagpercentage als uitgangspunt worden genomen. Als wordt afgeweken van de richtlijnen over waardering en afschrijving van activa, dient de raad dit expliciet te besluiten.

Financiële vaste activa Aandelen zijn gewaardeerd tegen de verkrijgingsprijs. Als de marktwaarde lager is dan de verkrijgingsprijs, wordt de marktwaarde gehanteerd. De verstrekte

leningen zijn opgenomen tegen nominale waarde. Zo nodig is een voorziening voor verwachte oninbaarheid in mindering gebracht.

Voorraden De als onderhanden werken opgenomen bouwgronden zijn gewaardeerd tegen de vervaardigingsprijs dan wel de lagere marktwaarde. De vervaardigingsprijs omvat de kosten die rechtstreeks aan de vervaardiging kunnen worden toegerekend zoals genoemd in de kostensoortenlijst zoals opgenomen in artikel 6.2.4 van het Besluit ruimtelijke ordening. Wat de toerekening van rente betreft, wordt alleen de rente over het vreemd vermogen toegerekend en geen rente over het eigen vermogen. Winsten uit de grondexploitatie worden (tussentijds) genomen volgens de percentage of completion-methode (poc-methode). Te verwachten verliezen uit de grondexploitatie worden afgedekt met de “Voorziening Verlieslatende Exploitaties” (VVE) zodra ze voorzien zijn. Het is een keuze van de gemeente om deze voorziening te waarden tegen nominale waarde of tegen contante waarde. De omvang van de voorziening tegen nominale waarde is gelijk aan het verlies van de grondexploitatie op eindwaarde. Het rentepercentage dat moet worden gehanteerd in de berekening van de contante waarde van een verliesvoorziening is voor alle gemeenten gelijkgesteld aan het maximale meerjarig streefpercentage van de Europese Centrale Bank voor de inflatie binnen de Eurozone. De gemeente Deurne berekent haar verliesvoorziening op basis van eindwaarde van de verlieslijdende grondexploitaties. Daarom is sprake van een verliesvoorziening op nominale waarde. Producten die gereed zijn, worden gewaardeerd tegen de kostprijs of tegen de marktwaarde als de marktwaarde lager is dan de kostprijs. Dat laatste doet zich vooral voor als voorraden incurant worden. De kostprijs bestaat uit de verrekenprijzen van grond- en hulpstoffen en de loon- en machinekosten die aan de vervaardiging kunnen worden toegerekend.

Uitzettingen en overlopende activa De vorderingen zijn gewaardeerd tegen nominale waarde. Voor verwachte oninbaarheid is een voorziening in mindering gebracht. De voorziening wordt statisch bepaald op basis van de geschatte inningskansen.

Liquide middelen en overlopende activa Deze activa worden tegen nominale waarde opgenomen.

Voorzieningen Voorzieningen worden gewaardeerd op het nominale bedrag van de betrokken verplichting of het voorzienbare verlies. De pensioenverplichting voor de wethouders is tegen de contante waarde van de (al opgebouwde) toekomstige uitkeringsverplichtingen gewaardeerd. De onderhoudsvoorzieningen zijn gebaseerd op een meerjarenraming van het uit te voeren groot onderhoud aan (een deel van) de gemeentelijke kapitaalgoederen, waarin rekening is gehouden met de kwaliteitseisen die hiervoor zijn geformuleerd. In de paragraaf onderhoud kapitaalgoederen die is opgenomen in het jaarverslag, is het beleid hierover uiteengezet. De voorziening dubieuze debiteuren, een voorziening wegens oninbaarheid, is gebaseerd op een individuele beoordeling op inbaarheid van de openstaande vorderingen of ter grootte van het historische percentage van oninbaarheid.

Pensioenen van politieke ambtsdragers De voorziening is gewaardeerd op basis van de berekening van Visma accountants met een dekingsgraad van 123,5%

Vaste schulden met een rentetypische looptijd van 1 jaar of langer Vaste schulden worden gewaardeerd tegen de nominale waarde verminderd met gedane aflossingen.

Vlottende passiva De onder de noemer vlottende passiva gepresenteerde schulden en vooruit ontvangen bedragen hebben betrekking op een resterende looptijd van minder dan een jaar en zijn gewaardeerd tegen nominale waarde.

Borg- en garantstellingen Voor zover leningen door de gemeente gewaarborgd zijn, is buiten telling het totaalbedrag van de geborgde schuldrestanten per einde boekjaar opgenomen. In de toelichting op de balans is nadere informatie hierover opgenomen. De afschrijvingstermijnen voor de vaste activa zijn vastgesteld in de Financiële verordening gemeente Deurne 2026.

Grondslagen voor de rechtmatigheidsverantwoording De in de jaarrekening opgenomen rechtmatigheidsverantwoording is opgesteld op basis van de kaders zoals besloten in de financiële verordening en op basis van de kadernota rechtmatigheid 2025. Dat betekent dat:

- De rechtmatigheidsverantwoording toeziet op de financiële rechtmatigheid van baten, lasten, balansmutaties, alsmede de baten en lasten inzake de specifieke uitkeringen op grond van art. 17 Financiële-verhoudingswet;

- De financiële rechtmatigheid waaronder het voorwaardencriterium, het begrotingscriterium en het misbruik & oneigenlijk gebruik criterium omvat:

- Voor het voorwaardencriterium bestaat de norm uit het normenkader zoals door de raad is vastgesteld;

- Voor het begrotingscriterium geldt dat alle overschrijdingen van lasten en investeringskredieten onrechtmatig zijn, waarbij voor een aantal scenario's in de financiële verordening is beschreven wanneer deze overschrijdingen acceptabel zijn. Voor over- en onderscheidingen van baten, onderschrijdingen van lasten en onderschrijdingen van investeringskredieten geldt dat deze als onrechtmatig zijn aangemerkt indien ze niet tijdig aan de raad zijn gemeld.

- Ten aanzien van het M&O criterium is de kadernota geldend. Er is geen eigen nota M&O beleid binnen de organisatie. Omdat alleen bij misbruik sprake is van een onrechtmatigheid zijn eventuele gevallen van misbruik (mits cumulatief met andere fouten of onduidelijkheden boven de verantwoordingsgrens) opgenomen in de rechtmatigheidsverantwoording.

- De rechtmatigheidsverantwoording is opgesteld binnen de kaders van de kadernota rechtmatigheid 2025 van de Commissie BBV alsmede onze eigen financiële verordening. Dit betekent dat:

- Een verantwoordingsgrens van 2% zijnde € 2,4 miljoen is gehanteerd waarboven cumulatieve fouten en onduidelijkheden in de rechtmatigheidsverantwoording worden opgenomen;

- Een rapporteringstolerantie van € 100.000 is gehanteerd waarboven fouten en onduidelijkheden in de paragraaf bedrijfsvoering worden opgenomen.

Afschrijvingstabel

Immateriële vaste activa	Afschrijvingstermijn
	<i>(in jaren)</i>
Kosten van onderzoek en ontwikkeling	5
Kosten van afsluiten geldleningen en saldo agio en disagio	Direct ten laste van de exploitatie
Materiële vaste activa	
<i>Gebouwen:</i>	
- Gebouwen permanent (incl. woonruimten)	40
- Gebouwen – semi permanent	20
- Gebouwen – renovaties	20
- Gebouwen – technische installaties (nutsvoorzieningen)	20
<i>Meubilair en inrichting:</i>	
- Werkplekken personeel	20
- Bureaustoelen	10
- Meubilair	15
<i>Computerapparatuur:</i>	
- Hardware Pc's en printers	5
- Hardware bekabeling	10
- Overige hard- en software	3 – 7
<i>Sportaccommodaties:</i>	
- Grasvelden	15
- Kunstgrasvelden	15
- Tennisbanen	25
- Terreininrichting / renovatie (afrastering/veldmeubilair en verlichting etc.)	25
- Beregening	15
- Drainage	25
<i>Grond-, weg-, en waterbouwkundige werken:</i>	
- Wegen, fietspaden en parkeerplaatsen	40
- Bruggen	40
- (Spoor)Tunnels	50
- Groenvoorzieningen	20
- Speelvoorzieningen	15
- Lichtmasten, kabels en leidingen OV	40
- Verkeerslichten	15
- Verkeersborden	10
- Geluidsschermen	40

Immateriële vaste activa	Afschrijvingstermijn
- Riolering (vrijval)	80
- Persleiding, pompen	40
<i>Vervoers- en tractiemiddelen:</i>	
- Voertuigen (m.u.v. tractoren / pick ups)	10
- Tractoren en pick ups	7
- Electrische voertuigen	7
- Markeermachine	7
- Aanhangwagens	10
- Zoutstrooiers en sneeuwplougen	10
<i>Machines, apparaten en installaties:</i>	
- Machinaal (hand)gereedschap / maaimachines	5
- Dranghekken	10
<i>Overig:</i>	
-(Herinrichting) Begraafplaats	30
- Woonwagens	15
- Parkeerautomaten en parkeermeters	10

Toelichting activa
Immateriële vaste activa

Bedragen x €1.000

Omschrijving	Boekwaarde 31-12-2024	Investeringen	Desinvesteringen	Afschrijvingen	Bijdragen van derden	Afwaarderingen	Boekwaarde 31-12- 2025
Kosten van onderzoek en ontwikkeling voor een bepaald actief	551	667	400	-	-		818
Bijdragen aan activa in eigendom van derden	590	-	-	89	-		500
Totaal	1.140	667	400	89	0	0	1.318

Kosten van onderzoek en ontwikkeling van een bepaald actief

In 2025 is er een voorbereidingskrediet geactiveerd voor GREX PDV-locatie N270. Hierop is voor € 400.000 voorbereidingskrediet ingebracht in de GREX PDV locatie N270.

De boekwaarden verminderen door reguliere afschrijvingen.

Materiële vaste activa In erfpacht uitgegeven gronden

Bedragen x €1.000

Omschrijving	Boekwaarde 31-12-2024	Investeringen	Desinvesteringen	Herrubricering	Afschrijvingen	Bijdragen van derden	Afwaarderingen	Boekwaarde 31-12- 2025
In erfpacht uitgegeven gronden	227	-	-		-	-		227
Bedrijfsgebouwen in erfpacht	1.137	-	-		54	-		1.084

Omschrijving	Boekwaarde 31-12-2024	Investerin- gen	Desinveste- ringen	Herrubrice- ring	Afschrijvin- gen	Bijdragen van derden	Afwaarder- ingen	Boekwaard e 31-12- 2025
Sportaccommodaties in erfpacht	1.451	-	-		134	-		1.317
Totaal	2.815	0	0	0	188	0	0	2.628

De boekwaarden verminderen door reguliere afschrijvingen.

Overige investeringen met economisch nut

Bedragen x €1.000

Omschrijving	Boekwaarde 31-12-2024	Investerin- gen	Desinveste- ringen	Herrubrice- ring	Afschrijvin- gen	Bijdragen van derden	Afwaarder- ingen	Boekwaard e 31-12- 2025
Gronden en terreinen	10.192	-	39		4	-		10.150
Bedrijfsgebouwen	40.393	1.663	72		2.045	225		39.714
Voorziening vastgoed	-5.534	-	-		-	-		-5.534
Vervoermiddelen	428	-	13		85	-		330
Machines, apparaten en installaties	1.863	309	-		538	-		1.633
Overige materiële vaste activa	1.599	10	-		155	-		1.453
Sportaccommodaties niet in erfpacht	7	463	-		-	-		470
Totaal	48.948	2.444	124	0	2.827	225	0	48.216

Gronden en terreinen

Waardevermindering boscompensatie. De afschrijvingen zijn reguliere afschrijvingen.

Bedrijfsgebouwen

Er is geïnvesteerd in meerdere projecten de grootste is De Gouden Helm in Helenaveen. Verder zijn er nog diverse investeringen gedaan in onderwijshuisvesting. Ook is er veel geïnvesteerd in verduurzaming. Er is € 225.000 DUMAVA subsidie ingezet voor de Gouden Helm en het CCD. Afschrijvingen zijn de reguliere afschrijvingen.

Voorziening vastgoed

Dit is een wettelijk verplichte voorziening met als doel om de verschillen tussen de marktwaarde en de boekwaarde van gemeentelijk vastgoed op te vangen. Deze voorziening moet derhalve ook onder de MVA worden gerubriceerd en niet onder de voorzieningen.

Vervoermiddelen

Er is een ongeluk gebeurd met de strooibus, deze is total loss verklaard. De afschrijvingen zijn reguliere afschrijvingen.

Machines, apparaten en installaties

De investeringen zijn ICT-middelen en inrichting voor o.a. Huis voor de Samenleving. De afschrijvingen zijn reguliere afschrijvingen.

Overige materiële vaste activa

Er is geïnvesteerd in de inrichting voor het Huis voor de samenleving.

Sportaccommodaties niet in erfpacht.

Er is geïnvesteerd in een Urban sportpark en een Beweegvoorziening in Neerkant.

Investeringen met een economisch nut, waarvoor ter bestrijding van de kosten een heffing kan worden geheven

Bedragen x €1.000

Omschrijving	Boekwaarde 31-12-2024	Investerin- gen	Desinveste- ringen	Herrubricer- ing	Afschrijvin- gen	Bijdragen van derden	Afwaarder- ingen	Boekwaard e 31-12- 2025
Grond-, weg- en waterbouwkundige werken	26.370	217	-		552	-		26.034
Totaal	26.370	217	0	0	552	0	0	26.034

De investeringen hebben te maken met de investeringslasten 2024 en de desinvesteringen hebben betrekking op de gemaakte kosten voor rioleringsinvesteringen die ten laste van de voorziening 'Toekomstige vervanging GRP' zijn gebracht conform het vastgestelde kostendekkingsplan 2024-2028.

Investerings in de openbare ruimte met maatschappelijk nut

Bedragen x €1.000

Omschrijving	Boekwaarde 31-12-2024	Investerin- gen	Desinveste- ringen	Herrubricer- ing	Afschrijvin- gen	Bijdragen van derden	Afwaarder- ingen	Boekwaard e 31-12- 2025
Grond-, weg- en waterbouwkundige werken	11.377	3.691	63		305	-		14.700
Totaal	11.377	3.691	63	0	305	0	0	14.700

De investeringen betreffen o.a. de projecten Kruisstraat en Heuvel.
De afschrijvingen betreffen reguliere afschrijvingen.

Financiële vaste activa

Bedragen x €1.000

Omschrijving	Boekwaarde 31-2-2024	Vermeerderingen	Aflossingen	Afwaarderinge n	Boekwaarde 31-12-2025
Kapitaalverstrekkingen aan:	-	-	-		-
Kapitaalverstrekking aan deelnemingen	252	-	-		252
Overige langlopende leningen (niet-overheid)	1.637	-	175		1.462
Overige uitzettingen > 1 jaar	1.749	-	172		1.577
Totaal	3.638	0	347	0	3.291

De aflossingen onder overige langlopende leningen zijn de aflossingen over het zonnepanelenproject De Groene Zone. Hier kunnen burgers een lening krijgen voor de aanschaf van zonnepanelen. Over 2025 zijn er hiervoor geen nieuwe leningen verstrekt.

De Overige uitzettingen met een looptijd > 1 jaar zijn de in het verleden verstrekte hypotheekleningen aan personeel. Dit is sinds 2009 een sterfhuisconstructie waardoor er alleen nog afgelost wordt. Er mogen geen nieuwe hypotheekleningen worden verstrekt.

Voorraden

Bedragen x €1.000

Omschrijving	31-12-2025	31-12-2024
Onderhanden werk, waaronder bouwgronden in exploitatie	6.717	10.902
Verliesvoorziening Grondexploitaties	-8.173	-4.881
Gereed product en handelsgoederen	5	2
Totaal	-1.451	6.024

In 2025 had de gemeente 14 lopende grondexploitaties. De grondexploitaties bestaan uit 4 bedrijventerreinen (werken) en 10 woningbouwlocaties (wonen). De geplande einddatum van het langstlopende complex voor wonen en werken is 31-12-2032. Op 1 januari 2025 was de boekwaarde € 10,9 miljoen en op 31 december 2025 was dit € 6,7 miljoen, waarvan € 2,6 miljoen betrekking op wonen en € 4,1 miljoen op bedrijventerreinen. De boekwaarde nam in 2025 met € 4,2 miljoen af.

De grondexploitatie draagt winsten af aan de Algemene Reserve Grondbedrijf (ARG). Verliezen worden afgedekt door een onttrekking uit de voorziening verlieslatende exploitaties (VVE).

Op 31-12-2025 staat de boekwaarde van de voorraden negatief. Dat kan ertoe leiden dat de totale voorraden grondexploitaties negatief op de balans worden gepresenteerd. Dit volgt direct uit de verplichting om het volledige verwachte verlies te voorzien en de wijze waarop gemeenten negatieve grondposities moeten verwerken in de jaarrekening.

Onderhanden werk, waaronder bouwgronden in exploitatie

Omschrijving	Boekwaarde 31-12-2024	Kosten 2025	Opbrengsten 2025	Boekwaarde 31-12-2025	Voorziening verlies	Waarde 31- 12-2025
Kosten	10.902	1.952	6.137	6.717	8.174	-1.456
Wonen	4.990	1.233	3.583	2.641	9.047	-6.406
Werken	5.912	719	2.554	4.077	-873	4.950
Geraamde nog te maken kosten	0	0	0	34.364	0	0
Wonen				16.809		
Werken				17.556		
Geraamde nog te realiseren opbrengsten	0	0	0	-41.082	0	0
Wonen				-19.449		
Werken				-21.632		
Geraamd eindresultaat*				0		

*(Boekwaarde 31-12-2025 + Geraamde nog te maken kosten -/- Geraamde nog te realiseren opbrengsten)

Uitzetting met rentetypische looptijd < 1 jaar

Bedragen x €1.000

Omschrijving	Boekwaarde 31- 12-2025	Voorziening oninbaar	Balanswaarde 31-12-2025	Balanswaarde 31-12-2024
Vorderingen op openbare lichamen	1.297		1.297	1.481
Overige verstrekte kasgeldleningen	-		-	-
Uitzettingen in 's Rijks schatkist met rentetypische looptijd <1 jaar	26.596		26.596	19.665

Omschrijving	Boekwaarde 31-12-2025	Voorziening oninbaar	Balanswaarde 31-12-2025	Balanswaarde 31-12-2024
Overige vorderingen	1.477	-204	1.273	1.210
Totaal	29.370	-204	29.166	22.356

Schatkistbankieren

Bedragen x €1.000

Omschrijving	Kwartaal 1	Kwartaal 2	Kwartaal 3	Kwartaal 4
Op dagbasis buiten 's Rijks schatkist gehouden middelen	670	1.281	1.649	1.209
Drempelbedrag	2.343	2.343	2.343	2.343
Ruimte onder drempelbedrag	1.673	1.062	694	1.134
Overschrijding van het drempelbedrag	-	-	-	-

Vorderingen op openbare lichamen en overige vorderingen

Vorderingen inzake gemeentelijke belastingen, die opgelegd worden door Belasting Samenwerking Oost-Brabant, opgelegde leges, zoals bijvoorbeeld bouwleges en privaatrechtelijke vordering, zoals bijvoorbeeld huren zijn hier opgenomen. De hoogte van de totale vorderingen op inwoners en organisaties zijn afgenomen ten opzichte van afgelopen jaar.

Uitzettingen in 's Rijks schatkist met rentetypische looptijd <1 jaar

De wet Schatkistbankieren verplicht decentrale overheden hun overtollige liquide middelen aan te houden bij het ministerie van Financiën. Dit met uitzondering van een drempelbedrag. Dit drempelbedrag bedroeg tot 30 juni 2021 0,75% van het begrotingstotaal. Vanaf 1 juli 2021 is het drempelbedrag verhoogt met 2% wat betekent dat er in boekjaar 2025 € 2.343.000 buiten de schatkist aangehouden mag worden.

Deelname van de decentrale overheden aan schatkistbankieren draagt bij aan een lagere EMU-schuld van de collectieve sector. Dit verlaagt namelijk de externe financieringsbehoefte van het rijk, waardoor het rijk minder hoeft te financieren op de markt, hetgeen zich weer vertaalt in een lagere staatsschuld. Daarnaast verwacht het rijk een verdere vermindering van de beleggingsrisico's waaraan decentrale overheden worden blootgesteld. De middelen die een decentrale overheid in de schatkist aanhoudt, blijven beschikbaar voor de uitoefening van de publieke taak. Uit dit overzicht blijkt dat het drempelbedrag in 2025 niet is overschreden.

Liquide middelen

Bedragen x €1.000

Omschrijving	Boekwaarde 31-12-2025	Boekwaarde 31-12-2024
Kassaldi	15	3
Banksaldi	1.296	361
Totaal	1.311	364

De wet Schatkistbankieren verplicht decentrale overheden hun overtollige liquide middelen aan te houden bij het ministerie van Financiën. Dit met uitzondering van een drempelbedrag. Dit drempelbedrag bedraagt 2% wat betekent dat er € 2.343.000 buiten de schatkist aangehouden mocht worden. Afkomen van de bankrekening als gevolg van het automatisch schatkistbankieren door de rijksoverheid leidt tot een lager banksaldo.

Overlopende activa

Bedragen x €1.000

Omschrijving	31-12-2025	31-12-2024
De voorschotbedragen die ontstaan door voorfinanciering op uitkeringen met een specifiek bestedingsdoel, nog te ontvangen van:		
- EU	30	
- het Rijk	1.574	1.758
- Overige Nederlandse overheidslichamen	1.433	88
- Overig niet overheid	971	2.674
Overige nog te ontvangen bedragen, en de vooruitbetaalde bedragen die ten laste van volgende begrotingsjaren komen	15.293	13.694
Totaal	19.301	18.214

Voor de overige nog te ontvangen bedragen worden de bedragen opgenomen voor de nominale waarde. Hierbij is rekening gehouden met oninbaarheid door de vorming van de voorziening dubieuze debiteuren.

Van Europese en Nederlandse overheidslichamen nog te ontvangen voorschotbedragen die ontstaan door voorfinanciering op uitkeringen met een specifiek bestedingsdoel

Omschrijving	Saldo 31-12-2024	Toevoeging	Ontvangen bedragen	Saldo 31-12-2025
Nog te ontvangen bijdragen van de EU	-	30	-	30
Nog te ontvangen bijdragen van het Rijk	1.758	1.374	1.558	1.574
Nog te ontvangen bijdragen van overige overheden	88	1.433	88	1.433
Nog te ontvangen bijdragen van overig niet overheid	2.674	1.458	3.161	971
Totaal	4.519	4.295	4.806	4.008

Toelichting passiva Eigen vermogen

Bedragen x €1.000

Reserve	Boekwaarde 31-12-2024	Toevoeging	Onttrekking	Bestemming resultaat	Boekwaarde 31-12-2025	Aard en Reden
Algemene reserve	29.897	7.000	-2.067	0	34.831	
Reserve algemeen	29.897	7.000	-2.067	-	34.831	Het opvangen van mogelijke onverwachte tegenvallers in de begroting en de jaarrekening (buffer).
Bestemmingsreserves	11.529	3.992	-4.541	0	10.980	
Reserve Onderhoud gebouwen	156	-	-57	-	99	Dekking kosten onderhoud van gemeentelijk vastgoed (o.a. brandweer, gemeentewerf,

Reserve	Boekwaarde 31-12-2024	Toevoeging	Onttrekking	Bestemming resultaat	Boekwaarde 31-12-2025	Aard en Reden
						gemeentehuis en sociaal culturele gebouwen).
Reserve Subsidieaanvragen gemeenschapshuizen	1.029	58	-51	-	1.036	Reserve ter dekking van toekomstige subsidieaanvragen voor groot onderhoud.
Reserve Grondbedrijf (ARG)	1.219	2.883	-3.328	-	774	Buffer voor grondexploitatie. Wordt gevoed met het afsluiten van positieve grondexploitaties of tussentijdse winstnemingen. Wordt onttrokken voor het kunnen voeden van de voorziening verlieslatende exploitaties.
Reserve Basisregistratie Personen (BRP)	16	-	-16	-	0	Doel is om de basisregistratie personen door te ontwikkelen en aan te sluiten op de landelijke voorziening. Gelden zijn bij begroting 2016 beschikbaar

Reserve	Boekwaarde 31-12-2024	Toevoeging	Onttrekking	Bestemming resultaat	Boekwaarde 31-12-2025	Aard en Reden
						gesteld. Het is een meerjarig traject en daarom is een reserve ingesteld. Voorgesteld wordt de reserve op te heffen
Reserve Onderwijshuisvesting (AU)	270	-	-	-	270	De reserve onderwijshuisvesting is ontstaan uit een decentralisatie-uitkering en wordt de komende jaren in samenhang met het IHP afgebouwd en afgesloten.
Reserve Overheveling saldo	950	1.050	-950	-	1.050	Het verantwoorden van de budgetoverheveling zoals door de raad besloten.
Reserve Nota kostenverhaal groenfonds	65	1	-	-	67	Bevorderen van de groene uitstraling van de gemeente door projecten voor natuur- en landschapsontwikkeling mogelijk te maken (bron nota kostenverhaal 2017)
Reserve Mobiliteitsknooppunt	224	-	-	-	224	Bij de jaarrekening 2018 is besloten om

Reserve	Boekwaarde 31-12-2024	Toevoeging	Onttrekking	Bestemming resultaat	Boekwaarde 31-12-2025	Aard en Reden
						in 2019 de bestemmingsreserve 'mobiliteitsknooppunt' te vormen voor de verdere ontwikkeling hiervan
Reserve Omgevingswet	450	-	-93	-	357	Deze reserve is bedoeld ter dekking van de kosten voor de omgevingsvisie. Door het vele uitstellen van de ingangsdatum van de omgevingswet is het vooralsnog onduidelijk in welk jaar de kosten gemaakt worden. De implantatie van de omgevingswet, onderdeel omgevingsvisie loopt tot 2030.
Reserve Brainportdeal mobiliteit	1.300	-	-	-	1.300	Reserve ter dekking van de cofinanciering ten behoeve van de (MRE) mobiliteitsinvesteringen uit de Brainportdeal en het

Reserve	Boekwaarde 31-12-2024	Toevoeging	Onttrekking	Bestemming resultaat	Boekwaarde 31-12-2025	Aard en Reden
						Beethovenconvenant .
Reserve Zwembad Wiemel groot onderhoud en calamiteiten	550	-	-46	-	504	Reserve ter dekking van investeringen bij calamiteiten en noodzakelijk groot onderhoud,
Reserve Revolverend fonds	300	-	-	-	300	Is bedoeld als voorfinanciering voor faciliterende grondexploitaties en andere projecten omdat de lasten vaak vooruitlopen op de baten en dit jaar overstijgend kan zijn.
Reserve strategische verwervingen GREX	5.000	-	-	-	5.000	Het college kan snel acteren bij vrijkomende strategische posities en heeft de bevoegdheid deze te verwerven. De gemeenteraad is al betrokken door het voorkeursrecht.
Reserves kapitaallasten	12.166	7.631	-7.214	1.330	13.913	
Reserve Verplaatsing tennisveld Helenaveen	202	-	-20	-	182	Reserve ter dekking van de afschrijvingslasten van de investering:

Reserve	Boekwaarde 31-12-2024	Toevoeging	Onttrekking	Bestemming resultaat	Boekwaarde 31-12-2025	Aard en Reden
						verplaatsen tennisvelden Helenaveen.
Reserve Sportpark Kranenmortel aanpassing	117	-	-9	-	108	Dekking van de afschrijvingslasten gelieerd aan Sportpark Kranenmortel.
Reserve Aankoop ondergrondse afvalcontainers	27	-	-8	-	19	Dekking van afschrijvingslasten gelieerd aan de ondergrondse afvalcontainers.
Reserve CultuurCentrum	4.046	-	-169	-	3.877	Dekking van afschrijvingslasten gelieerd aan het Cultuur Centrum.
Reserve MFA Vlierden	229	-	-8	-	221	Onttrekking ter dekking van de kapitaallasten Multifunctionele Accommodatie Vlierden.
Reserve Belevingsplan; uitkijktoren	545	-	-	-	545	Reserve ter dekking van de afschrijvingslasten van de investering.
Reserve Saldo rekening	7.000	7.631	-7.000	1.330	8.961	
Totaal eigen vermogen	53.592	18.623	-13.821	1.330	59.724	

Bij besluitvorming van de jaarrekening wordt gevraagd:

In te stemmen met het instellen van de reserve *Cofinanciering Beethoven Wonen*

En de volgende reserve op te heffen:

Bestemmingsreserve *Basisregistratie Personen (BRP)*

Voorzieningen

Bedagen x €1.000

Voorziening	Boekwaarde 31-12-2024	Toevoeging	Onttrekking	Boekwaarde 31-12-2025	Aard en Reden
Egalisatie voorzieningen	18.268	3.318	-4.184	17.402	
Voorziening Fricctie/reorganisatie	53	285	-35	303	Reorganisatie.
Voorziening Renovatie toplaag atletiekbaan	294	21	0	315	Egalisatie kosten nieuwe toplaag atletiekbaan.
Voorziening onderhoud gebouwen	3.112	1.351	-1.430	3.033	De voorziening is ter dekking van de kosten onderhoud gemeentelijk vastgoed waarvoor een meerjarig onderhoudsplan (MJOP) is opgesteld.
Voorziening Toekomstige vervanging GRP	13.835	1.660	-2.086	13.409	De voorziening is enerzijds bedoeld voor het egaliseren van de kosten van groot onderhoud aan het riool. Daarnaast heeft deze als doel om

Voorziening	Boekwaarde 31-12-2024	Toevoeging	Onttrekking	Boekwaarde 31-12-2025	Aard en Reden
					bijdragen voor toekomstige vervangingsinvesteringen, waarvoor een heffing wordt geheven, te sparen en om vervangingsinvesteringen, waarvoor is gespaard, direct af te boeken.
Voorziening onderhoud wegen	975	0	-633	342	Vanaf 2013 worden jaarlijkse onderhoudsmiddelen in voorziening onderhoud wegen beschikbaar gesteld van waaruit het totale (calamiteiten en projecten) onderhoud worden gedaan t.b.v. wegenbeheersplan (geactualiseerd januari 2020).
Voorziening afval	682	80	0	762	
Voorziening afval	682	80	0	762	Egalisatie voorziening voor gesloten exploitatie afval.
Voorzieningen overige	2.792	716	-237	3.270	
Voorziening Wachtgeld politiek bestuur	40	69	-76	33	Het wachtgeld is een tijdelijke inkomensregeling voor

Voorziening	Boekwaarde 31-12-2024	Toevoeging	Onttrekking	Boekwaarde 31-12-2025	Aard en Reden
					politieke bestuurders van wie het ambt eindigt, meestal buiten hun invloed, om de overgang naar ander werk te ondersteunen.
Voorziening Private aanvulling WW en WGA (PAWW)	51	0	0	51	Aanvulling WW-uitkering o.b.v. salarisadministratie.
Voorziening verlofsparen	637	283	-36	884	Conform de CAO zijn medewerkers in de gelegenheid om een deel van hun verlof in te zetten als spaarverlof. In deze voorziening is de financiële vertaling van deze gespaarde uren opgenomen. Dit is wettelijk verplicht.
Voorziening Nagekomen kosten afgesloten grondbedrijf	149	0	-102	47	Ten behoeve van de reeds afgesloten exploitaties om nagekomen kosten op te vangen.
Voorziening Algemene pensioenwet politieke ambtsdragers (APPA)	1.915	364	-23	2.256	Algemene pensioenwet politieke ambtsdragers (APPA) o.b.v. pensioenberekeninge

Voorziening	Boekwaarde 31-12-2024	Toevoeging	Onttrekking	Boekwaarde 31-12-2025	Aard en Reden
					n die door RAET worden aangeleverd. In de berekening is rekening gehouden met de voorschriften voor het overdragen van de pensioenverplichting naar het ABP.
Totaal	21.742	4.113	-4.421	21.434	

Vaste schulden met een looptijd > 1 jaar

Bedragen x €1.000

Omschrijving	Saldo 31-12-2024	Vermeerderingen	Aflossingen	Saldo 31-12-2025
Onderhandse leningen	-	-	-	-
- binnenlandse banken en overige financiële instellingen	32.561	-	2.800	29.761
Door derden belegde gelden	395	26	74	347
Waarborgsommen	60	69	-	129
Totaal	33.016	95	2.874	30.237

Financieringen voor een periode van één jaar en langer worden enkel aangetrokken voor de uitoefening van de publieke taak.

De huidige leningenportefeuille bestaat vooral uit contracten waarbij vervroegde aflossing is uitgesloten, dan wel dat sprake is van een boeteclausule.

In 2025 zijn er geen kort of langlopende financieringen aangetrokken. De verminderingen zijn reguliere aflossingen van lopende leningen.

Vlottende passiva

Bedragen x €1.000

Omschrijving	Boekwaarde 31-12-2025	Boekwaarde 31-12-2024
Netto-vlottende schulden met een rentetypische looptijd korter dan één jaar	6.392	9.549
Overlopende passiva	28.263	23.349
Totaal	34.655	32.898

Netto-vlottende schulden met een rentetypische looptijd korter dan één jaar

Bedragen x €1.000

Omschrijving	Boekwaarde 31-12-2025	Boekwaarde 31-12-2024
Schulden aan leveranciers	6.392	9.549
Totaal	6.392	9.549

De netto-vlottende schulden met een rente-typische looptijd korter dan 1 jaar betreffen:

- Overige schulden: Betreffen de vorderingen van leveranciers.

Overlopende passiva

Bedragen x €1.000

Omschrijving	Boekwaarde 31-12-2025	Boekwaarde 31-12-2024
Verplichtingen die in het begrotingsjaar zijn opgebouwd en die in een volgend begrotingsjaar tot betaling komen met uitzondering van jaarlijks terugkerende arbeidskosten gerelateerde verplichtingen van vergelijkbaar volume	4.888	3.406

Omschrijving	Boekwaarde 31-12-2025	Boekwaarde 31-12-2024
De van de Europese en Nederlandse overheidslichamen ontvangen voorschotbedragen voor uitkeringen met een specifiek bestedingsdoel die dienen ter dekking van lasten van volgende begrotingsjaren	22.045	19.943
- Vooruitontvangen bijdragen van het Rijk	-	-
Totaal	26.933	23.349

De overlopende passiva, zijn zaken die nog betaald dienen te worden. Denk bijvoorbeeld aan afrekeningen waarvoor nog geen factuur is ontvangen, maar die wel betrekking hebben op 2025. Het gaat vooral om:

- Nog te betalen bedragen
- Af te dragen of te betalen BTW

Van Europese en Nederlandse overheidslichamen ontvangen voorschotbedragen voor uitkeringen met een specifiek bestedingsdoel die dienen ter dekking van lasten van volgende begrotingsjaren

Omschrijving	Saldo 31-12-2024	Ontvangen bedragen	Vrijgevallen bedragen of terugbetaling	Saldo 31-12-2025
Vooruit ontvangen bijdragen van de EU				
N.v.t.	-	-	-	-
Vooruit ontvangen bijdragen van het Rijk				
Subsidies ink. Recreatieve voorziening	3.641	-	-3.641	-
Subsidies ink. De Meent 5 (DUMAVA)	-	17.817	-	17.817
Subsidies ink. Muggenhof (DUMAVA)	-	77.630	-	77.630
Fysieke maatregelen Leegveld / Eikenlaan (rijbaan)	-	37.500	-	37.500
Subsidies ink. stimulering sport 2025	-	37.795	-37.795	-
Subsidies ink. Projectplan Willige Laagt	-	60.000	-37.125	22.875
Subsidies ink. Railschermproject	-	-	-	-
Subsidies ink. Sanering woningbouw (NKV/FBV)	21.678	-	-	21.678
Subsidies ink. Sociale woningbouw (NKV/FBV)	21.927	-	-	21.927

Omschrijving	Saldo 31-12-2024	Ontvangen bedragen	Vrijgevallen bedragen of terugbetaling	Saldo 31-12-2025
Subsidies ink. Maatschappelijke functie (NKV/FBV)	14.000	-	-	14.000
Subsidies ink. Stimulering woningbouw	129.682	-	-	129.682
Subsidies ink. Kwaliteitsimpuls landelijk gebied	299.589	15.150	-	314.739
Subsidies ink. VBT-subsidie N270	989	-	-989	-
Subsidies ink. Spoortunnel Binderendreef	10.249.302	-	-	10.249.302
Subsidies ink. VBT N270 geluid uitvoeringssubsidie	35.710	1.943	-37.652	-
Subsidies ink. Geluidsanering B lijst Eindmeldingswoningen	219.300	-	-31.546	187.755
Subsidies ink. Onderwijsachterstandenbeleid	400.918	580.556	-510.168	471.306
Subsidies ink. Schone luchtakkoord	88.000	-	-13.000	75.000
Subsidies ink. N270 geluidsanering gevelmaat uitvoeringskosten	-2.765	2.765	-	-
Subsidies ink. Huisvesting aandachtsgroepen Rijntjesdijk	800.000	-	-	800.000
Subsidies ink. Rubensstraat (Onegov 1284916)	-	-	-	-
Subsidies ink. Woningbouwimpuls Stationsstraat- Haspelweg	1.532.688	72.044	-	1.604.732
Subsidies ink. Controle op Coronatoegangsbewijzen	22.979	-	-22.979	-
Subsidies ink. Impulsgelden Koolhof	261.089	-	-14.213	246.875
Subsidies ink. Stimulering Sport-Lokaal Sportakkoord	124	-	-124	-
Subsidies ink. Onderwijsachterstanden ivm Covid- 19	62.686	-	-27.576	35.110
Subsidies ink. Toeslagenproblematiek	11.299	-	-8.540	2.759
Subsidies ink. Energiearmoede	471.309	16.428	-	487.737
Subsidies ink. Inburgering- Onderwijsroute 2022	26.802	6.799	-33.601	-
Subsidies ink. Stimulering verkeersveiligheidsmaatregelen	315.459	-	-84.978	230.481

Omschrijving	Saldo 31-12-2024	Ontvangen bedragen	Vrijgevallen bedragen of terugbetaling	Saldo 31-12-2025
Subsidies ink. Informatiepunten Digitale Overheid (2023)	0	33.013	-33.013	-
Subsidies ink. Inburgering (2022)	482.970	456.352	-743.446	195.876
Subsidies ink. Brede SPUK - 15 - Coördinatie-kosten regionale aanpak preventie	-	628.276	-565.599	62.677
Subsidies ink. De groene zone isoleren	77.644	168.861	-246.505	-
Subsidies ink. Capaciteit Decentrale Overheden Klimaat- en Energiebeleid	710.922	1.119.076	-729.741	1.100.256
Subsidies ink. Lokale aanpak Isolatie	2.143.086	988.546	-14.491	3.117.141
Startbouwimpuls (SBI)	482.300	-	-482.300	-
Subsidie Dumuva CCD Martien van Doorne	82.369	46.967	-129.337	-
Subsidie ink. Makersregeling	31.000	-	-31.000	-
Subsidierегeling duurzaam maatschappelijk vastgoed (DUMAVA) De Moost	849	-	-849	-
Subsidie ink. Woningbouwprojecten Deurne 2023-2024	-	-	-	-
Subsidies ink. De Gouden Helm (DUMAVA)	64.442	30.962	-95.404	-
Subsidies ink. De Peelhorst (DUMAVA)	413.813	-	-	413.813
Subsidies ink. Stimulering sport 2024	-	-	-	-
Subsidie ink Lokale bibliotheekvoorziening	-	-	-	-
Subsidies ink. Gemeentehuis oudbouw Markt 1 Deurne	-	12.150	-12.150	-
Subsidies ink. Groot Kasteel Haageind 37 Deurne	-	1.513	-1.513	-
Subsidies ink. Voormalig Postkantoor Markt 2 Deurne	-	7.290	-	7.290
Subsidies ink. Molen De Volksvriend Hoofdstraat 30 Liessel	-	2.648	-2.648	-
Subsidies ink. Molen Johanna Elisabeth Molenhuisweg 4a Vlierden	-	2.662	-2.662	-

Omschrijving	Saldo 31-12-2024	Ontvangen bedragen	Vrijgevallen bedragen of terugbetaling	Saldo 31-12-2025
Subsidie ink.amfibietunnel Esdonk-Deurne	39.750	1.815	-41.565	-
subsidie ink. bestrijden Japanse Duizendknoop	23.339	-	-19.768	3.571
Subsidies ink. Sanering verkeerslawaaï Molenstraat-Zeilbergsestraat	139.760	-	-	139.760
Klimaatrobuust watersysteem Romboutstraat C2338459/5999219	19.965	241.299	-261.264	-
Klimaatrobuust watersysteem Koolhof c2338742/5993303	100.000	200.000	-	300.000
Vergroening centrum impulsgelden Klimaatadaptatie 51919352	22.577	-	-	22.577
Fysieke maatregelen Soemeersingel	46.885	-	-46.885	-
Subsidie Bereikbaarheidsakkoord Doorfietsroute Helmond-Deurne	-	822.195	-27.795	794.400
Soemeersingel Verkeersveiligheidsmaatregelen 2025-2030	-	63.000	-	63.000
Zwembad Knoflookpad Impulsregeling verkeersveiligheidsmaatregelen 2025-2030	-	248.190	-	248.190
Verkeersdrempels Impulsregeling verkeersveiligheidsmaatregelen 2025-2030	-	125.000	-	125.000
subsidies ink. stimulering verkeersveiligheidsmaatregelen 2025-2030	-	202.500	-	202.500
Subsidies ink. Molen De Volksvriend Hoofdstraat 30 Liessel 2025-2030	-	6.525	-6.525	-
Subsidie ink. RVO Molen Johanna Elisabeth Molenhuisweg 4a Vlierden 2025-2030	-	6.525	-6.525	-
Subsidie ink. Woningbouwprojecten Deurne 2025-2026	-	125.000	-56.080	68.920
Subsidies ink. GGA N2000 De Bult	-	36.000	-	36.000

Omschrijving	Saldo 31-12-2024	Ontvangen bedragen	Vrijgevallen bedragen of terugbetaling	Saldo 31-12-2025
Subsidies ink. Monumentenwacht molen Johanna Elisabeth Molenhuisweg 4a Vlierden 2025-2030	-	10.000	-10.000	-
Subsidies ink. Monumentenwacht Molen De Volksvriend Hoofdstraat 30 Liessel 2025-2030	-	10.000	-10.000	-
Subsidies ink. GGA N2000 Deurnesche Peel	-	50.000	-	50.000
Subsidies ink. De Meent 3 (DUMAVA)	-	20.265	-	20.265
Subsidies ink. Microhal (DUMAVA)	-	24.367	-	24.367
Subsidies ink. Realisatiestimulans (sisa J17)	-	-	-	-
Totaal	19.868.077	6.617.425	-4.440.992	22.044.508

De vooruit ontvangen bedragen van Nederlandse en Europese overheidslichamen zijn bevoorschottingen van financieringen voor projecten die de gemeente Deurne nog niet heeft afgerond, of waarvan de definitieve beschikking, eindoordeel, van de subsidie nog niet is ontvangen. Zie de specificatie in bovenstaande tabel.

Garant- en borgstellingen

Het is wettelijk voorgeschreven dat in de jaarrekening een overzicht wordt gegeven van het bedrag waarvoor gemeenten garant of borg staan. Aanspraak op de garantstelling of borg kan worden gedaan als de instelling of persoon waarvoor de gemeente garant of borg staat, niet meer aan zijn/haar (financiële) verplichtingen kan voldoen.

Garantstellingen aan natuurlijke personen

Bedragen x €1.000

Geldgever	Aantal 31-12-2025	Oorspronkelijke hoofdsom	Rente %	Saldo borg 31-12-2024	Saldo borg 31-12-2025
ABN AMRO HYPOTHEKEN	-	171		-	-

Geldgever	Aantal 31-12-2025	Oorspronkelijke hoofdsom	Rente %	Saldo borg 31-12-2024	Saldo borg 31-12-2025
FLORIUS	-	176		50	50
ING	-	221		48	-
RABO DEURNE	-	170		-	-
RABO HYPO	-	143		-	-
RABO Tilburg e.o.	-	64		-	-
Totaal	0	945		98	50

In 2025 is er een daling aan garantstellingen natuurlijke personen. Dit zijn hypotheek van inwoners waarvoor de gemeente borg staat. Dit betreft een oude regeling welke met de komst van de Nationale Hypotheek Garantie in 1995 is vervallen. Dit is een sterfhuisconstructie waardoor er alleen nog aflossingen volgen. Dit leidt tot een steeds lager financieel risico voor de gemeente.

Garantstellingen aan rechtspersonen

Bedragen x €1.000

Geldgever	Geldnemer	Waarborg-fonds	Aantal 31-12-2025	Rente %	Oorspronkelijke hoofdsom lening	Restant lening 31-12-2025	Aandeel Gemeente Deurne	Saldo borg 31-12-2024	Saldo borg 31-12-2025
Gemeente Deurne	Hofke van Marijke		1	3,10%	100	100	100%	100	-
Gemeente Deurne	Stichting De Zorgboog (Stichting Willibrord Ruysenberg)		1	5,30%	5.672	1.134	100%	945	-
Nederlandse Staat	Ons Middelbaar Onderwijs (OMO)		1	0,10%	13.500	12.600	100%	12.150	-

Geldgever	Geldnemer	Waarbor g- fonds	Aantal 31-12- 2025	Rente %	Oorspronkel ijke hoofdsom lening	Restant lening 31-12- 2025	Aandeel Gemeent e Deurne	Saldo borg 31- 12-2024	Saldo borg 31- 12-2025
Rabobank	Stichting sportaccommodati e SV Deurne	SWS	1	4,70%	400	149	50%	61	-
Rabobank	Tennisclub Deurne (alleen lening 1108928968 is gemeentegarantie)	SWS	1	4,00%	225	13	50%	3	-
BNG	Woningbouwvereni ging Bergopwaarts	WSW*	1	3,45%	6.750	6.750	100%	6.750	6.750
BNG	Woningbouwvereni ging Bergopwaarts	WSW*	1	3,42%	6.750	6.750	100%	6.750	6.750
BNG	Woningbouwvereni ging Bergopwaarts	WSW*	1	2,49%	2.000	-	0%	-	-
BNG	Woningbouwvereni ging Bergopwaarts	WSW*	1	2,60%	2.500	-	0%	-	-
BNG	Woningbouwvereni ging Bergopwaarts	WSW*	1	-0,10%	10.000	10.000	100%	10.000	10.000
BNG	Woningbouwvereni ging Bergopwaarts	WSW*	1	0,63%	12.500	12.500	100%	12.500	12.500
NWB	Woningbouwvereni ging Bergopwaarts	WSW*	1	4,17%	10.000	-	0%	-	-
NWB	Woningbouwvereni ging Bergopwaarts	WSW*	1	4,66%	10.000	10.000	100%	10.000	10.000
NWB	Woningbouwvereni ging Bergopwaarts	WSW*	6	4,65%	10.000	10.000	100%	10.000	10.000
NWB	Woningbouwvereni ging Bergopwaarts	WSW*	1	4,77%	10.000	10.000	100%	10.000	10.000
NWB	Woningbouwvereni ging Bergopwaarts	WSW*	1	4,77%	10.000	10.000	100%	10.000	10.000

Geldgever	Geldnemer	Waarbor g- fonds	Aantal 31-12- 2025	Rente %	Oorspronkel ijke hoofdsom lening	Restant lening 31-12- 2025	Aandeel Gemeent e Deurne	Saldo borg 31- 12-2024	Saldo borg 31- 12-2025
NWB	Woningbouwvereni ging Bergopwaarts	WSW*	1	4,77%	10.000	10.000	100%	10.000	10.000
NWB	Woningbouwvereni ging Bergopwaarts	WSW*	1	4,77%	10.000	10.000	100%	10.000	10.000
NWB	Woningbouwvereni ging Bergopwaarts	WSW*	1	4,77%	10.000	10.000	100%	10.000	10.000
NWB	Woningbouwvereni ging Bergopwaarts	WSW*	1	4,77%	10.000	10.000	100%	10.000	10.000
NWB	Woningbouwvereni ging Bergopwaarts	WSW*	1	3,63%	5.000	5.000	100%	5.000	5.000
NWB	Woningbouwvereni ging Bergopwaarts	WSW*	1	3,21%	5.000	-	0%	-	-
NWB	Woningbouwvereni ging Bergopwaarts	WSW*	1	3,20%	5.000	-	0%	-	-
NWB	Woningbouwvereni ging Bergopwaarts	WSW*	1	-0,22%	10.000	10.000	100%	10.000	10.000
NWB	Woningbouwvereni ging Bergopwaarts	WSW*	1	4,86%	1.568	1.568	68%	1.068	1.060
NWB	Woningbouwvereni ging Bergopwaarts	WSW*	1		5.423	5.833	68%	3.693	3.943
NWB	Woningbouwvereni ging Bergopwaarts	WSW*	1	0,17%	5.000	-	0%	-	-
NWB	Woningbouwvereni ging Bergopwaarts	WSW*	1	2,80%	10.000	10.000	68%	6.810	6.760
NWB	Woningbouwvereni ging Bergopwaarts	WSW*	1	3,12%	10.000	10.000	68%	6.810	6.760
Alte Liepziger	Woningbouwvereni ging Bergopwaarts	WSW*	1	1,16%	10.000	10.000	68%	6.810	6.760

Geldgever	Geldnemer	Waarbor g- fonds	Aantal 31-12- 2025	Rente %	Oorspronkel ijke hoofdsom lening	Restant lening 31-12- 2025	Aandeel Gemeent e Deurne	Saldo borg 31- 12-2024	Saldo borg 31- 12-2025
Lebensversi cherung a.G.									
Aegon Levensverze kering N.V.	Woningbouwvereni ging Bergopwaarts	WSW*	1	0,63%	10.000	10.000	68%	6.810	6.760
NWB	Woningbouwvereni ging Bergopwaarts	WSW*	1	3,24%	6.000	6.000	68%	4.086	4.056
NWB	Woningbouwvereni ging Bergopwaarts	WSW*	1		5.000	5.000	68%	3.405	3.380
NWB	Woningbouwvereni ging Bergopwaarts	WSW*	1	3,16%	3.500	3.500	68%	2.384	2.366
NWB	Woningbouwvereni ging Bergopwaarts	WSW*	1	2,79%	10.000	10.000	68%	6.810	6.760
BNG	Woningbouwvereni ging Bergopwaarts	WSW*	1	4,01%	25.000	-	68%	1.362	-
BNG	Woningbouwvereni ging Bergopwaarts	WSW*	1	4,01%	25.000	-	68%	170	-
NWB	Woningbouwvereni ging Bergopwaarts		-		5.000	5.000	0%	-	3.380
BNG	Woningbouwvereni ging Bergopwaarts	WSW*	1	3,10%	5.000	5.000	0%	-	3.380
		WSW*	1		-	-	0%	-	-
		WSW*	1		-	-	0%	-	-
BNG	Stichting Sint Trudo (BNG)	WSW*	1		7.985	7.920	0%	24	24
BNG	Stichting Sint Trudo (BNG)	WSW*	1	1,36%	10.000	10.000	0%	30	30

Geldgever	Geldnemer	Waarborg-fonds	Aantal 31-12-2025	Rente %	Oorspronkelijke hoofdsom lening	Restant lening 31-12-2025	Aandeel Gemeente Deurne	Saldo borg 31-12-2024	Saldo borg 31-12-2025
BNG	Stichting Sint Trudo (BNG)	WSW*	1	1,88%	15.000	15.000	0%	45	45
BNG	Stichting Sint Trudo (BNG)	WSW*	1	2,51%	7.500	7.500	0%	23	23
BNG	Stichting Sint Trudo (BNG)	WSW*	1	2,81%	10.000	-	0%	30	-
NWB	Stichting Sint Trudo (NWB)	WSW*	1	4,86%	2.127	2.127	0%	6	6
NWB	Stichting Sint Trudo (NWB)	WSW*	1	3,43%	10.000	10.000	0%	30	30
NWB	Stichting Sint Trudo (BNG)	WSW*	1	3,20%	10.000	10.000	0%	30	30
NWB	Stichting Sint Trudo (BNG)	WSW*	1	3,19%	10.000	10.000	0%	30	30
BNG	Stichting Sint Trudo (BNG)	WSW*	1	3,08%	11.400	11.400	0%	34	34
NWB	Stichting Sint Trudo (NWB)	WSW*	1	3,14%	10.000	10.000	0%	30	30
BNG	Stichting Sint Trudo (BNG)	WSW*	1	2,90%	10.000	10.000	0%	-	30
BNG	Stichting Sint Trudo (BNG)	WSW*	1	2,79%	13.000	13.000	0%	-	39
BNG	Stichting Sint Trudo (BNG)	WSW*	1	2,89%	16.000	16.000	0%	-	48
BNG	Stichting Sint Trudo (BNG)	WSW*	1	2,76%	12.000	12.000	0%	-	36
BNG	Stichting Sint Trudo (BNG)	WSW*	1	2,83%	10.000	10.000	0%	-	30

Geldgever	Geldnemer	Waarborg-fonds	Aantal 31-12- 2025	Rente %	Oorspronkelijke hoofdsom lening	Restant lening 31-12- 2025	Aandeel Gemeente Deurne	Saldo borg 31- 12-2024	Saldo borg 31- 12-2025
Totaal			61		476.900	381.844		194.789	186.830

* In bovenstaand overzicht worden de aandeelpercentages en bedragen getoond cf. het WSW-jaaroverzicht. In werkelijkheid is het gemeentelijk aandeel% en bedragen van restant borgbedragen die lopen via het WSW lager dan opgenomen in deze tabel. Voor nieuwe borgstellingen via WSW per 01-08-2021 is de achtervang immers 25% achtervang door alle gemeenten waar een corporatie bezit heeft staan, het Rijk voor 50% en alle gemeenten gezamenlijk voor 25%.

Er is een stijging te zien van garantstellingen aan rechtspersonen in 2025.

In 2025 hebben Woningbouwvereniging Bergopwaarts en Stichting Sint Trudo nieuwe leningen afgesloten bij de Bank Nederlandse Gemeenten, Nederlandse waterschapsbank via Stichting Waarborgfonds Sociale Woningbouw (WSW).

Er is in 2021 een nieuwe achtervangovereenkomst afgesloten met het WSW. Hierdoor zijn de verdeelsleutels voor de borging van de garantstellingen via het WSW in 2021 gewijzigd. Voor de nieuwe garantstellingen die vanaf 1 augustus 2021 zijn afgegeven via het WSW is 25% achtervang door alle gemeenten waar een corporatie bezit heeft staan, het rijk voor 50% en alle gemeenten gezamenlijk voor 25%. Dat betekent dat wanneer een corporatie in financiële problemen geraakt, het WSW zorgt dat rente en aflossing van leningen doorgaat. WSW betaalt dit uit eigen kapitaal. Dat kapitaal kan worden aangevuld door obligo bij alle deelnemende corporaties op te halen. Pas wanneer dat onvoldoende is, komen rijk en gemeenten als achtervanger in beeld om renteloze leningen te verstrekken. Het risico voor de achtervangers is beperkt, tot nu toe heeft WSW daar nooit een beroep op gedaan. In bovenstaand overzicht worden de bedragen getoond conform het WSW-jaaroverzicht. In werkelijkheid is het risicobedrag voor de gemeente Deurne door de verdeelsleutels voor de achtervang dus lager dan de bedragen in het overzicht.

Niet uit de balans blijvende rechten en verpl.

De niet uit de balans blijvende verplichtingen zijn contracten met zijn langlopende overeenkomsten waaruit één of meerdere verplichtingen voortvloeien. Er dient gerapporteerd te worden over alle contracten die boven het drempelbedrag liggen van de Europese aanbestedingsregels. De volgende verplichtingen worden onderscheiden:

1. garantieverplichtingen;
2. inkoop- en afnameverplichtingen;

3. inhuurverplichtingen;
4. verplichtingen uit hoofde van personeelslasten;
5. subsidieverplichtingen;
6. leveringsverplichtingen.

Voorbeelden van deze verplichtingen zijn: contracten voor schoonmaak, gebruiksrechten en softwarelicenties.

CAK

Een aanvrager van een voorziening of een financiële tegemoetkoming (persoonsgebonden budget) is op grond van de WMO en/of Jeugdwet een bijdrage verschuldigd. De wetgever heeft bepaald dat de berekening, oplegging en incasso van deze eigen bijdrage wordt uitgevoerd door het CAK. De informatie van het CAK (om privacy redenen beperkt) is ontoereikend om als gemeente de juistheid op persoonsniveau en volledigheid van de eigen bijdragen als geheel te kunnen vaststellen. Door de systematiek te kiezen van het vaststellen van de eigen bijdragen door het CAK, heeft de wetgever in feite bepaald, dat de verantwoordelijkheid voor de juistheid en volledigheid van de eigen bijdragen op grond van de WMO en/of Jeugdwet geen gemeentelijke verantwoordelijkheid is. Dit betekent dat door de gemeenten geen zekerheden over omvang en hoogte van de eigen bijdragen kunnen worden verkregen. Door het CAK wordt een goedgekeurde SAS-verklaring afgegeven.

Rente derivaat

Belangrijkste kenmerken van dit rentederivaat:

- Naam financiële onderneming: Rabobank Peelland Zuid
- Rating financiële onderneming: Rating A+ (Standard & Poor's)
- Type derivaat: Payer Rentewap
- Financieringsbehoefte per 1 juli 2012: € 27.000.000
- Financieringsbehoefte per 31 december 2022 € 16.200.000
- Financieringsbehoefte per 31 december 2023 € 15.120.000
- Financieringsbehoefte per 31 december 2024 € 14.040.000
- Financieringsbehoefte per 31 december 2025 € 12.960.000
- Is er sprake van een niet-effectieve positie? Nee
- Hoofdsom € 27.000.000
- Ingang per 1 juli 2012
- Op basis van een 25-jarige en lineaire dalende geldlening
- Hoofdsom per 1 juli 2037 is € 0
- Vast rentepercentage per jaar is 4,975%
- Ontvangen rentevergoeding op basis van 3-maands Euribor

Voor een nadere toelichting wordt verwezen naar de Financieringsparagraaf.

Gebeurtenissen na balansdatum

Er hebben zich na het opmaken van de jaarrekening geen gebeurtenissen van betekenis voorgedaan die nadere informatie geven over de feitelijke situatie op balansdatum.

Lasten en baten per taakveld



Bedragen x €1.000

Thema	Taakveld	Baten	Lasten	Verschil
Gezond wonen en leven		9.783	-13.266	-3.483
5.7	Openbaar groen en (openlucht) recreatie	149	-4.096	-3.946
7.2	Riolering	4.656	-4.497	159
7.3	Afval	3.264	-2.602	662
8.1	Ruimtelijke ordening	1.714	-2.072	-357
Goede bereikbaarheid		309	-6.185	-5.876
0.63	Parkeerbelasting	4	-0	4
2.1	Verkeer en vervoer	302	-5.780	-5.478
2.2	Parkeren	3	-405	-402
Betaalbaar en divers wonen		6.132	-10.050	-3.918
8.2	Grondexploitatie (niet-bedrijventerreinen)	3.997	-4.766	-769
8.3	Wonen en bouwen	2.135	-5.284	-3.149
Een zorgzame en veilige gemeente		12.207	-51.902	-39.696
4.1	Openbaar basisonderwijs	-0	-444	-444
4.2	Onderwijshuisvesting	68	-2.389	-2.320
4.3	Onderwijsbeleid en leerlingzaken	566	-1.766	-1.200
6.1	Samenkracht en burgerparticipatie	982	-4.004	-3.023

Thema	Taakveld	Baten	Lasten	Vershil
6.21	Toegang en eerstelijnsvoorzieningen Wmo	-0	-1.659	-1.659
6.22	Toegang en eerstelijnsvoorzieningen Jeugd	1	-2.806	-2.805
6.23	Toegang en eerstelijnsvoorzieningen Integraal	-0	-1.613	-1.613
6.3	Inkomensregelingen	8.703	-12.025	-3.322
6.4	WSW en beschut werk	-0	-6.632	-6.632
6.5	Arbeidsparticipatie	-0	-131	-131
6.60	Hulpmiddelen en diensten (Wmo)	-0	-1.468	-1.468
6.711	Huishoudelijke hulp (Wmo)	147	-3.978	-3.830
6.712	Begeleiding (Wmo)	-0	-3.275	-3.275
6.752	Jeugdhulp ambuland regionaal	-0	-3.558	-3.558
6.762	Jeugdhulp met verblijf regionaal	-0	-2.608	-2.608
6.763	Jeugdhulp met verblijf landelijk	-0	-353	-353
6.791	PGB Wmo	-0	-191	-191
6.792	PGB Jeugd	-0	-88	-88
6.812	Maatschappelijke – en vrouwenopvang (Wmo)	1.532	-29	1.504
6.821	Jeugdbescherming	-0	-379	-379
6.91	Coördinatie en beleid Wmo	-0	-433	-433
6.92	Coördinatie en beleid Jeugd	-0	-424	-424
7.1	Volksgesondheid	207	-1.650	-1.443
Goede voorzieningen		3.718	-9.765	-6.047
1.1	Crisisbeheersing en brandweer	3.086	-4.067	-981
1.2	Openbare orde en veiligheid	75	-1.088	-1.013
5.1	Sportbeleid en activering	257	-821	-564
5.2	Sportaccommodaties	-47	-1.319	-1.366
5.3	Cultuurpresentatie, cultuurproductie en cultuurparticipatie	168	-1.012	-844
5.4	Musea	25	-444	-419
5.5	Cultureel erfgoed	38	-160	-121
5.6	Media	33	-754	-721
7.5	Begraafplaatsen en crematoria	83	-100	-17
Een gezonde lokale		3.844	-6.913	-3.069

Thema	Taakveld	Baten	Lasten	Vershil
economi				
e				
3.1	Economische ontwikkeling	12	-575	-563
3.2	Fysieke bedrijfsinfrastructuur	3.095	-5.002	-1.907
3.3	Bedrijvenloket en bedrijfsregelingen	23	-175	-152
3.4	Economische promotie	714	-1.161	-447
Duurzaamheid		1.170	-1.976	-806
7.4	Milieubeheer	1.170	-1.976	-806
Bestuur en ondersteuning		58	-2.911	-2.853
0.1	Bestuur	58	-2.911	-2.853
Algemene inkomsten en uitgaven		91.346	-18.633	72.713
0.3	Beheer overige gebouwen en gronden	683	-1.800	-1.117
0.4	Overhead	775	-15.907	-15.131
0.5	Treasury	841	-354	487
0.61	OZB woningen	6.404	-572	5.832
0.62	OZB niet-woningen	3.771	-0	3.771
0.64	Belastingen overig	220	-0	220
0.7	Algemene uitkeringen en overige uitkeringen gemeentefonds	78.637	-0	78.637
0.8	Overige baten en lasten	14	1	15
0.9	Vennootschapsbelasting (VpB)	-0	-1	-1
Dienstverlening		692	-1.526	-833
0.2	Burgerzaken	692	-1.526	-833
Totaal		129.259	-123.127	6.132

Taakveld	Baten	Lasten	Vershil
Mutaties reserves	6.821	-3.992	2.829
	6.821	-3.992	2.829

Resultaat	Baten	Lasten	Vershil
Gerealiseerd resultaat	136.080	-127.119	8.961

Toelichting op de jaarrekening



Topinkomens

De WNT is van toepassing op gemeente Deurne. Het voor gemeente Deurne toepasselijke bezoldigingsmaximum is in 2025 € 246.000. Gemeente Deurne valt niet onder een sectorregeling. Daarom is het voor de gemeente Deurne toe te passen bezoldigingsmaximum gelijk aan het algemene bezoldigingsmaximum.

1. Bezoldiging topfunctionarissen

Tabel 1a. Leidinggevende topfunctionarissen met dienstbetrekking en leidinggevende topfunctionarissen zonder dienstbetrekking vanaf de 13e maand van de functievervulling en ook degenen die op grond van hun voormalige functie nog 4 jaar als topfunctionaris worden aangemerkt.

Functie en naam	Gemeentesecretaris Halffman, RMM	Griffier Rutten RJCM
Jaar	2025	2025
Functiegegevens		
Aanvang en einde functievervulling 2025	01-01 / 31-12	01-01 / 31-12
Omvang dienstverband	1,0	1,0
Dienstbetrekking	Ja	Ja
Bezoldiging		
Beloning plus belastbare onkostenvergoedingen	128.283	108.056
Beloningen betaalbaar op termijn	20.642	19.756
<i>Subtotaal</i>	<i>148.925</i>	<i>127.811</i>
Individueel toepasselijk bezoldigingsmaximum	246.000	246.000
-/- Onverschuldigd betaald en nog niet terugontvangen bedrag	N.v.t.	N.v.t.
Totale bezoldiging 2025	148.925	127.811
Reden waarom de overschrijding al dan niet is toegestaan	N.v.t.	N.v.t.

Functie en naam	Gemeentesecretaris Halfman, RMM	Griffier Rutten RJCM
Toelichting op de vordering wegens onverschuldigde betaling	N.v.t.	N.v.t.
2024		
Aanvang en einde functievervulling 2024	01-01 / 31-12	01-01 / 31-12
Omvang dienstverband	1,0	1,0
Dienstbetrekking	Ja	Ja
Bezoldiging		
Beloning plus belastbare onkostenvergoedingen	123.180	112.873
Beloningen betaalbaar op termijn	20.462	15.009
<i>Subtotaal</i>	<i>143.642</i>	<i>127.882</i>
Individueel toepasselijk bezoldigingsmaximum	233.000	233.000
Totale bezoldiging 2024	143.642	127.882

Rechtmatigheidsverantwoording



De baten en lasten alsmede de balansmutaties moeten getrouw in de jaarrekening worden opgenomen. Uit het getrouw opnemen van de baten en lasten alsmede de balansmutaties, blijken een drietal rechtmatigheidscriteria niet expliciet. Dit betreffen het begrotings-, voorwaarden-, en misbruik- en oneigenlijk gebruik criterium. In deze rechtmatigheidsverantwoording licht het college van burgemeester en wethouders toe in hoeverre bij de in de jaarrekening verantwoorde baten en lasten, alsmede de balansmutaties het begrotings-, voorwaarden-, en misbruik- en oneigenlijk gebruik criterium zijn nageleefd. Dit houdt in dat de verantwoorde baten en lasten, alsmede de balansmutaties in overeenstemming zijn met door de raad vastgestelde kaders zoals de begroting en gemeentelijke verordeningen en met bepalingen in de relevante wet- en regelgeving. Bij de waarderingsgrondslagen in de jaarrekening is het door de raad op 10 december 2024 vastgestelde normenkader 2025 van de relevante wet- en regelgeving verder toegelicht.

Deze verantwoording hanteert een grensbedrag omdat alleen de van belang zijnde aspecten in de verantwoording hoeven te worden betrokken. Deze grens is door de raad bepaald en bedraagt 2% van de totale lasten exclusief toevoegingen aan de reserves en is daarmee vastgesteld op € 2.436.000. De grondslag voor deze verantwoording is de Kadernota Rechtmatigheid 2025 van de Commissie BBV van september 2025.

Bevinding

Het college stelt vast dat de omvang van de in deze jaarrekening verantwoorde baten en lasten alsmede de balansmutaties die niet rechtmatig tot stand zijn gekomen bedrag € 3.039.000 bedraagt. Dit is hoger dan de daarvoor gestelde grens van € 2.463.000. Van de niet rechtmatig tot stand gekomen verantwoorde baten en lasten alsmede de balansmutaties is volgens het college overigens een bedrag van € 1.666.000 acceptabel op basis van door de gemeenteraad vastgestelde afspraken.

De geconstateerde afwijkingen betreffen:

Begrotingscriterium	X € 1 miljoen
1A. Overschrijding lasten thema's	1,933
1B. Overschrijding investeringsbudgetten (kredieten)	0,000
2. Ongeautoriseerde reservemutaties	0,000
3. Overschrijding van baten en/of onderschrijding van lasten, investeringen en baten die niet tijdig tot een begrotingswijziging hebben geleid of niet tijdig aan de raad zijn gemeld.	0,000
Totaal begrotingsonrechtmatigheden	1,933

Begrotingscriterium	X € 1 miljoen
4. Totaal van de begrotingsonrechtmatigheden (van onderdeel 1 en 2) dat past binnen het vooraf vastgestelde beleid en daarmee vooraf als acceptabel is geïdentificeerd. In de rechtmatigheidsverantwoording wordt verwezen naar dit vooraf vastgestelde beleid.	1,666
De niet-acceptabele begrotingsonrechtmatigheden worden inhoudelijk in de rechtmatigheidsverantwoording en in de paragraaf bedrijfsvoering toegelicht.	0,000
Voorwaardencriterium	
5. Niet Europees aanbesteden.	1,106
M&O criterium	
6. Geen bevindingen.	0,000
Totaal onrechtmatigheden	3,039
Waarvan acceptabel	1,666
Waarvan niet-acceptabel	1,373

In de paragraaf bedrijfsvoering is op basis van de Kadernota rechtmatigheid van de commissie BBV en op basis van de afspraken met de raad aanvullende informatie opgenomen over de financiële rechtmatigheid. In deze paragraaf heeft het college ook beschreven welke actie hij onderneemt om vermelde afwijkingen in de toekomst te voorkomen.

Overige gegevens



De controle verklaring van de accountant wordt als aparte bijlage aangeleverd.

Deze is als PDF te lezen via de volgende [link](#).

Bijlagen



Deze bijlagen kunt u vinden op de website.

Bestandsnaam

- Bijlage Zomerbericht 2026.pdf
- Bijlage Sisa 2025 Verantwoordingsinformatie.pdf
- Bijlage Bereikbaarheidsakkoord 2025.pdf
- Bijlage Jaarverslag archief- en informatiebeheer 2025.pdf
- Bijlage Verbeterplan 2026 DIV.pdf
- Bijlage FG Jaarverslag 2025.pdf
- Bijlage Rapportage informatiebeveiliging Raad 2025.pdf

Naslag



Jaarstukken

De jaarstukken zijn in PDF te lezen of te downloaden, klik hiervoor op onderstaande link.

Controle verklaring accountant

De accountantsverklaring wordt als aparte bijlage aangeleverd, klik op onderstaande link, om het document in PDF te lezen.

Uitgave

Gemeente Deurne / Team Financiën en Inkoop